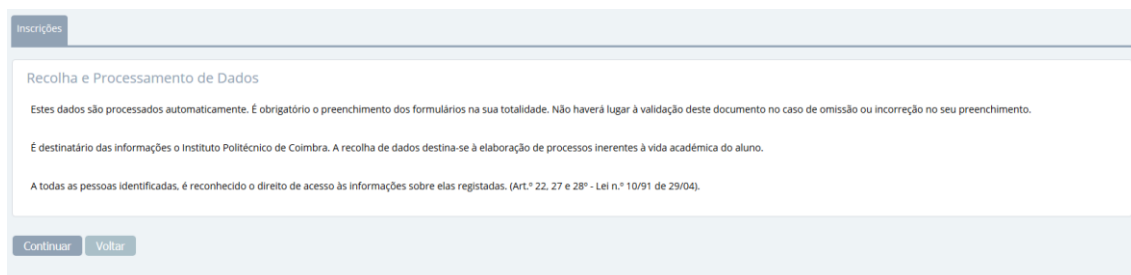


## Etapa 3 – Inscrição

Para continuar o processo de matrícula/inscrição, seleccione no **Balcão Académico** a opção **Inscrições em Cursos**.



Inscrições

Recolha e Processamento de Dados

Estes dados são processados automaticamente. É obrigatório o preenchimento dos formulários na sua totalidade. Não haverá lugar à validação deste documento no caso de omissão ou incorreção no seu preenchimento.

É destinatário das informações o Instituto Politécnico de Coimbra. A recolha de dados destina-se à elaboração de processos inerentes à vida académica do aluno.

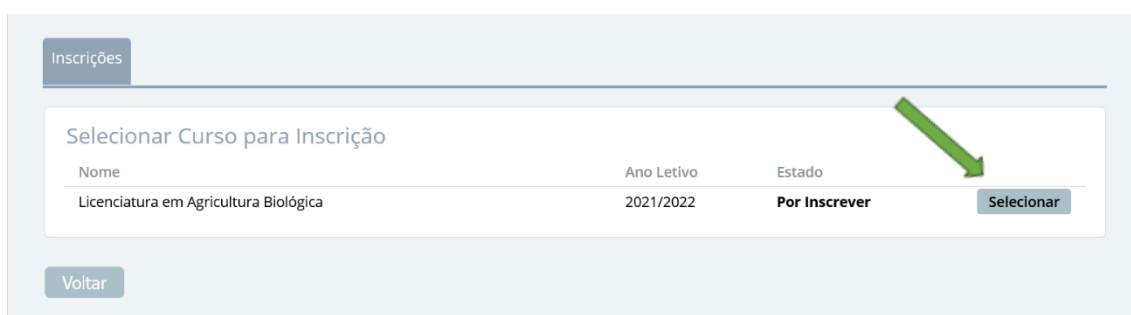
A todas as pessoas identificadas, é reconhecido o direito de acesso às informações sobre elas registadas. (Art.º 22, 27 e 28º - Lei n.º 10/91 de 29/04).

Continuar Voltar

Figura 1 - Informação de recolha de processamento de dados.

Retome o processo clicando em **Continuar** e no ecrã onde são apresentados os dados pessoais clique novamente em **Continuar**.

A inscrição está desbloqueada e pode continuar a inscrição clicando no botão **Selecionar**.



Inscrições

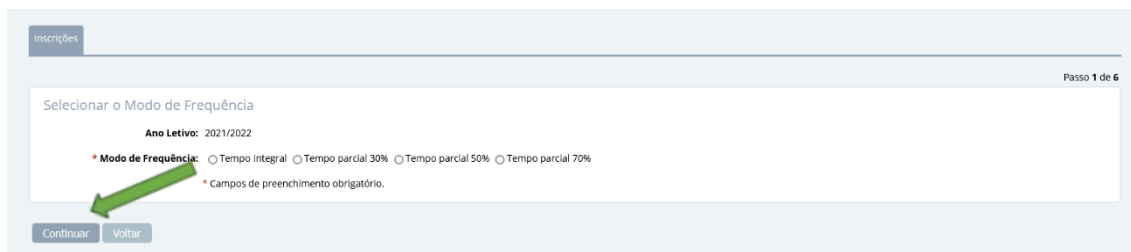
Selecionar Curso para Inscrição

| Nome                                  | Ano Letivo | Estado        |            |
|---------------------------------------|------------|---------------|------------|
| Licenciatura em Agricultura Biológica | 2021/2022  | Por Inscrever | Selecionar |

Voltar

Figura 2 - Selecionar o curso para inscrição.

No ecrã seguinte, irá seleccionar o modo de frequência e clique em **Continuar**.



Inscrições

Selecionar o Modo de Frequência

Ano Letivo: 2021/2022

• Modo de Frequência:  Tempo Integral  Tempo parcial 30%  Tempo parcial 50%  Tempo parcial 70%

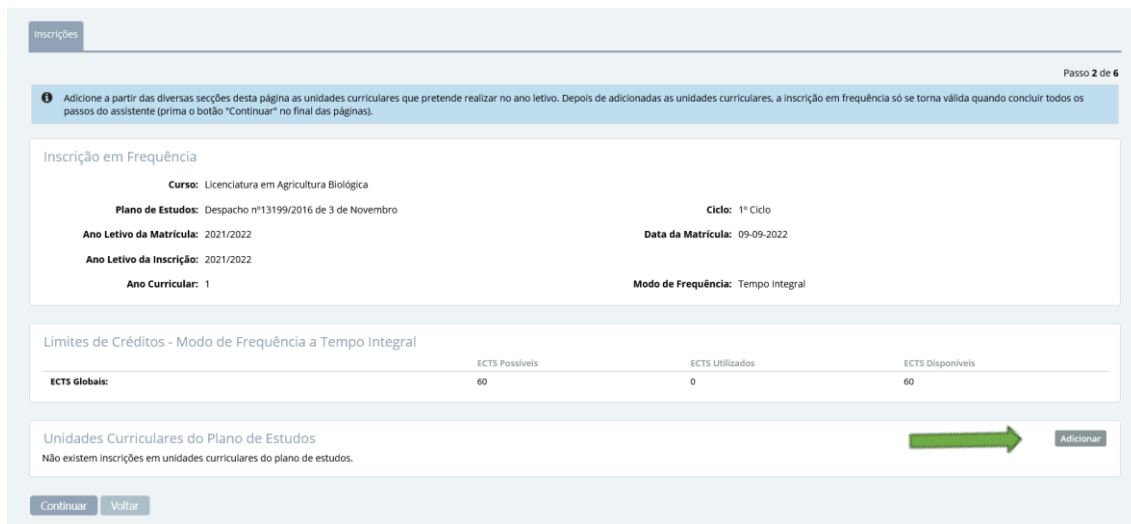
\* Campos de preenchimento obrigatório.

Continuar Voltar

Passo 1 de 6

Figura 3 - Selecionar o modo de frequência.

No ecrã seguinte, clique em **Adicionar** na área disciplinas do plano de estudos para ter acesso às unidades curriculares do plano de estudos do curso onde fez a matrícula.



**Inscrições** Passo 2 de 6

Adicione a partir das diversas secções desta página as unidades curriculares que pretende realizar no ano letivo. Depois de adicionadas as unidades curriculares, a inscrição em frequência só se torna válida quando concluir todos os passos do assistente (prima o botão "Continuar" no final das páginas).


**Inscrição em Frequência**

**Curso:** Licenciatura em Agricultura Biológica  
**Plano de Estudos:** Despacho nº13199/2016 de 3 de Novembro  
**Ano Letivo da Matrícula:** 2021/2022  
**Ano Letivo da Inscrição:** 2021/2022  
**Ano Curricular:** 1

**Ciclo:** 1º Ciclo  
**Data da Matrícula:** 09-09-2022  
**Modo de Frequência:** Tempo Integral

**Limites de Créditos - Modo de Frequência a Tempo Integral**

|                      | ECTS Possíveis | ECTS Utilizados | ECTS Disponíveis |
|----------------------|----------------|-----------------|------------------|
| <b>ECTS Globais:</b> | 60             | 0               | 60               |

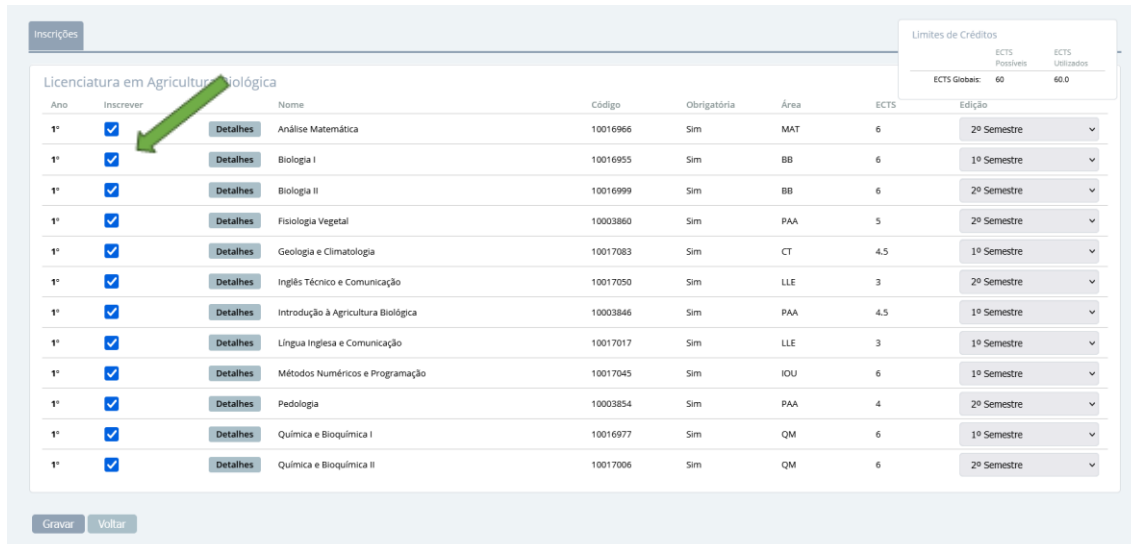
**Unidades Curriculares do Plano de Estudos**  **Adicionar**

Não existem inscrições em unidades curriculares do plano de estudos.

**Continuar** **Voltar**

Figura 4 - Acesso aos Avisos e às UC do plano de estudos.

Selecione as unidades curriculares em que se pretende inscrever, tendo em conta as regras que estão definidas para o curso e clique no botão **Gravar**.



**Inscrições** Limites de Créditos

|                                       |                                     |  |          |             |      |      |             | ECTS Possíveis   | ECTS Utilizados |
|---------------------------------------|-------------------------------------|--|----------|-------------|------|------|-------------|------------------|-----------------|
|                                       |                                     |  |          |             |      |      |             | ECTS Globais: 60 | 60.0            |
| Licenciatura em Agricultura Biológica |                                     |  |          |             |      |      |             |                  |                 |
| Ano                                   | Inscriver                           | Nome   | Código   | Obrigatória | Área | ECTS | Edição      |                  |                 |
| 1º                                    | <input checked="" type="checkbox"/> | <b>Detalhes</b> Análise Matemática                 | 10016966 | Sim         | MAT  | 6    | 2º Semestre |                  |                 |
| 1º                                    | <input checked="" type="checkbox"/> | <b>Detalhes</b> Biologia I                         | 10016955 | Sim         | BB   | 6    | 1º Semestre |                  |                 |
| 1º                                    | <input checked="" type="checkbox"/> | <b>Detalhes</b> Biologia II                        | 10016999 | Sim         | BB   | 6    | 2º Semestre |                  |                 |
| 1º                                    | <input checked="" type="checkbox"/> | <b>Detalhes</b> Fisiologia Vegetal                 | 10003860 | Sim         | PAA  | 5    | 2º Semestre |                  |                 |
| 1º                                    | <input checked="" type="checkbox"/> | <b>Detalhes</b> Geologia e Climatologia            | 10017083 | Sim         | CT   | 4.5  | 1º Semestre |                  |                 |
| 1º                                    | <input checked="" type="checkbox"/> | <b>Detalhes</b> Inglês Técnico e Comunicação       | 10017050 | Sim         | LLE  | 3    | 2º Semestre |                  |                 |
| 1º                                    | <input checked="" type="checkbox"/> | <b>Detalhes</b> Introdução à Agricultura Biológica | 10003846 | Sim         | PAA  | 4.5  | 1º Semestre |                  |                 |
| 1º                                    | <input checked="" type="checkbox"/> | <b>Detalhes</b> Língua Inglesa e Comunicação       | 10017017 | Sim         | LLE  | 3    | 1º Semestre |                  |                 |
| 1º                                    | <input checked="" type="checkbox"/> | <b>Detalhes</b> Métodos Numéricos e Programação    | 10017045 | Sim         | IOU  | 6    | 1º Semestre |                  |                 |
| 1º                                    | <input checked="" type="checkbox"/> | <b>Detalhes</b> Pedologia                          | 10003854 | Sim         | PAA  | 4    | 2º Semestre |                  |                 |
| 1º                                    | <input checked="" type="checkbox"/> | <b>Detalhes</b> Química e Bioquímica I             | 10016977 | Sim         | QM   | 6    | 1º Semestre |                  |                 |
| 1º                                    | <input checked="" type="checkbox"/> | <b>Detalhes</b> Química e Bioquímica II            | 10017006 | Sim         | QM   | 6    | 2º Semestre |                  |                 |

**Gravar** **Voltar**

Figura 5 - Lista de UC disponíveis para inscrição.

Para avançar no processo de matrícula/inscrição clique no botão **Continuar**.

Inscrições Passo 2 de 6

**1** Adicione a partir das diversas secções desta página as unidades curriculares que pretende realizar no ano letivo. Depois de adicionadas as unidades curriculares, a Inscrição em frequência só se torna válida quando concluir todos os passos do assistente (prima o botão "Continuar" no final das páginas).

Inscrição em Frequência

**Curso:** Licenciatura em Agricultura Biológica

**Plano de Estudos:** Despacho nº13199/2016 de 3 de Novembro

**Ano Letivo da Matrícula:** 2021/2022

**Ano Letivo da Inscrição:** 2021/2022

**Ano Curricular:** 1

**Ciclo:** 1º Ciclo

**Data da Matrícula:** 09-09-2022

**Modo de Frequência:** Tempo Integral

**Versão de Testes**

Limites de Créditos - Modo de Frequência a Tempo Integral

| ECTS Globais: | ECTS Possíveis | ECTS Utilizados | ECTS Disponíveis |
|---------------|----------------|-----------------|------------------|
|               | 60             | 60.0            | 0.0              |

Unidades Curriculares do Plano de Estudos Adicionar

| Regime       | Nome                               | Código   | Ano Curricular | Estado | ECTS |         |
|--------------|------------------------------------|----------|----------------|--------|------|---------|
| 1.º Semestre | Biologia I                         | 10016955 | 1              | A.     | 6    | Remover |
| 1.º Semestre | Geologia e Climatologia            | 10017083 | 1              | A.     | 4.5  | Remover |
| 1.º Semestre | Introdução à Agricultura Biológica | 10003846 | 1              | A.     | 4.5  | Remover |
| 1.º Semestre | Língua Inglesa e Comunicação       | 10017017 | 1              | A.     | 3    | Remover |
| 1.º Semestre | Métodos Numéricos e Programação    | 10017045 | 1              | A.     | 6    | Remover |
| 1.º Semestre | Química e Bioquímica I             | 10016977 | 1              | A.     | 6    | Remover |
| 2.º Semestre | Análise Matemática                 | 10016966 | 1              | A.     | 6    | Remover |
| 2.º Semestre | Biologia II                        | 10016999 | 1              | A.     | 6    | Remover |
| 2.º Semestre | Fisiologia Vegetal                 | 10003860 | 1              | A.     | 5    | Remover |
| 2.º Semestre | Ingls Técnico e Comunicação        | 10017050 | 1              | A.     | 3    | Remover |
| 2.º Semestre | Pedologia                          | 10003854 | 1              | A.     | 4    | Remover |
| 2.º Semestre | Química e Bioquímica II            | 10017006 | 1              | A.     | 6    | Remover |

**Continuar** **Voltar**

Figura 6 - Confirmação de inscrição nas UCs.

Caso pretenda alterar a inscrição, volte ao ecrã anterior clicando no botão **Voltar**.

Se estiver tudo correto, clique no botão **Continuar** para passar ao ecrã seguinte.

Inscrições Passo 4 de 6

### Resumo da Inscrição

**Curso:** Licenciatura em Agricultura Biológica

**Plano de Estudos:** Despacho nº13199/2016 de 3 de Novembro

**Ano Letivo da Matrícula:** 2021/2022

**Ano Letivo da Inscrição:** 2021/2022

**Ano Curricular:** 1

**Ciclo:** 1º Ciclo

**Data da Matrícula:** 09-09-2022

**Modo de Frequência:** Tempo Integral

**Versão de Testes**

---

Limites de Créditos - Modo de Frequência a Tempo Integral

|                      | ECTS Possíveis | ECTS Utilizados | ECTS Disponíveis |
|----------------------|----------------|-----------------|------------------|
| <b>ECTS globais:</b> | 60             | 60,0            | 0,0              |

---

Unidades Curriculares Inscritas

| Regime       | Nome                               | Código   | Ano Curricular | Estado | ECTS |
|--------------|------------------------------------|----------|----------------|--------|------|
| 1.º Semestre | Biologia I                         | 10016955 | 1              | A.     | 6    |
| 1.º Semestre | Geologia e Climatologia            | 10017083 | 1              | A.     | 4,5  |
| 1.º Semestre | Introdução à Agricultura Biológica | 10003846 | 1              | A.     | 4,5  |
| 1.º Semestre | Língua Inglesa e Comunicação       | 10017017 | 1              | A.     | 3    |
| 1.º Semestre | Métodos Numéricos e Programação    | 10017045 | 1              | A.     | 6    |
| 1.º Semestre | Química e Bioquímica I             | 10016977 | 1              | A.     | 6    |
| 2.º Semestre | Análise Matemática                 | 10016966 | 1              | A.     | 6    |
| 2.º Semestre | Biologia II                        | 10016999 | 1              | A.     | 6    |
| 2.º Semestre | Fisiologia Vegetal                 | 10003860 | 1              | A.     | 5    |
| 2.º Semestre | Inglês Técnico e Comunicação       | 10017050 | 1              | A.     | 3    |
| 2.º Semestre | Pedologia                          | 10003854 | 1              | A.     | 4    |
| 2.º Semestre | Química e Bioquímica II            | 10017006 | 1              | A.     | 6    |

**Legenda do Estado das inscrições:** S.A. - Sujeita a Aprovação pelo coordenador de curso. A. - Aprovada. R. - Rejeitada

**Concluir** **Voltar**

Figura 7 - Confirmação final da inscrição.

Confirme se realmente se inscreveu em todas as unidades curriculares que pretende frequentar e clique no botão **Concluir**.

Conclua a inscrição assinalando que leu e compreendeu toda a informação que lhe foi apresentada e conclua no botão **Confirmar**.

Inscrições Passo 5 de 6

### Concluir inscrição

Deseja mesmo concluir a sua inscrição em frequência para o ano letivo no curso **Licenciatura em Agricultura Biológica**?

Declaro que li e compreendi toda a informação apresentada durante este processo e que me considero o único responsável pela minha inscrição em frequência. Para os devidos efeitos, declaro igualmente que tomo conhecimento que todas as notificações das decisões que venham a recair sobre requerimentos por mim apresentados através do InforEstudante são enviadas para o meu endereço de correio eletrónico institucional, ficando as mesmas disponíveis neste sistema.

**Confirmar** **Cancelar**

Figura 8 - Conclusão da inscrição.

O processo está concluído.