

**2022**



**Politécnico  
de Coimbra**

**RELATÓRIO DE GESTÃO**

**IPC**

## Conteúdo

Conteúdo.....	1
1. Situação Orçamental.....	4
1.1. Receitas de funcionamento.....	4
1.1.1. Receitas totais.....	4
1.1.2. Receitas por Fonte de Financiamento.....	5
1.1.2.1. Receitas por grupo de Fonte de Financiamento.....	5
1.1.2.2. Distribuição da Receita do Orçamento de Estado.....	6
1.1.2.3. Distribuição da Receita Própria.....	8
1.1.3. Receitas por categoria.....	13
1.2. Despesas de funcionamento.....	14
1.2.1. Despesas totais.....	14
1.2.2. Despesas por Fonte de Financiamento.....	16
1.2.3. Despesas por categoria.....	17
1.3. Saldo.....	24
2. Situação Patrimonial.....	27
2.1. Análise Económica e Financeira.....	27
2.2. Desempenho Financeiro.....	28
2.3. Desempenho Económico.....	31
3. Anexos às Demonstrações Orçamentais e Financeiras.....	33

## Índice de Gráficos e Quadros

Gráfico 1 – Distribuição da receita cobrada total, incluindo saldos transitados, por unidade orgânica do IPC – 2022 .....	4
Gráfico 2 – Distribuição da receita total cobrada, com exclusão de saldos transitados, por unidade orgânica do IPC – 2022 .....	5
Gráfico 3 – Distribuição percentual da receita total do IPC por grupo de Fonte de Financiamento – 2022	5
Gráfico 4 – Receita cobrada líquida do OE – FF 311 por unidade orgânica do IPC – 2022.....	6
Gráfico 5 – Variação percentual da receita cobrada líquida do OE – FF 311 por unidade orgânica do IPC – 2021/2022 .....	7
Gráfico 6 – Receita cobrada do OE por aluno a 31 de dezembro, nas unidades orgânicas do IPC .....	7
Gráfico 7 – Distribuição da receita própria do ano por unidade orgânica do IPC – 2022 .....	8
Gráfico 8 – Variação percentual da receita própria do ano cobrada por unidade orgânica e no IPC – 2021/2022 .....	9
Gráfico 9 – Receita própria do ano cobrada por aluno – 2022/2021.....	9
Gráfico 10 – Receita de fundos comunitários por UO – 2022 .....	10
Gráfico 11 – Estrutura das receitas no IPC por categoria - 2022.....	13
Gráfico 12 – Variação da receita cobrada líquida, por categoria – 2021/2022.....	14
Gráfico 13 – Distribuição da despesa paga total por unidade orgânica - 2022.....	15
Gráfico 14 – Variação % da despesa paga total – 2021/2022 .....	16
Gráfico 15 – Peso relativo da despesa paga no IPC por Fonte de Financiamento – 2022.....	17
Gráfico 16 – Estrutura de despesa paga, por categoria, no Politécnico de Coimbra – 2022 .....	17
Gráfico 17 – Variação da despesa paga no IPC, por categoria – 2021/2022.....	18
Gráfico 18 – Distribuição percentual das despesas com pessoal pelas unidades orgânicas do IPC.....	18
Gráfico 19 – Variação das despesas com pessoal por unidade orgânica do Politécnico de Coimbra – 2021/2022 .....	19
Gráfico 20 – Variação da despesa paga com aquisição de bens e serviços por unidade orgânica 2021/2022 .....	22
Gráfico 21 – Despesa total paga por aluno por unidade orgânica - 2022 .....	23
Gráfico 22 – Despesa com pessoal paga por aluno por unidade orgânica – 2022 .....	23
Gráfico 23 – Saldo do ano anterior, integrado em maio de 2022, por unidade orgânica .....	24
Gráfico 24 – Saldo do ano anterior, a 31 de dezembro de 2022 após reafectações orçamentais, por unidade orgânica .....	24
Gráfico 25 – Saldo de 2022, do ano, por unidade orgânica .....	25
Gráfico 26 – Saldo para a gerência seguinte .....	26
Gráfico 27 – Situação Económica 2022-2021 .....	27
Gráfico 28 – Situação Financeira 2022-2021.....	28
Gráfico 29 – Estrutura dos Rendimentos .....	31
Gráfico 30 – Estrutura dos Gastos .....	32

Quadro 1 – Receita cobrada líquida do grupo da Fonte de Financiamento da União Europeia IPC- 2022	10
Quadro 2 – Receita cobrada líquida do grupo da Fonte de Financiamento da União Europeia SC - 2022	11
Quadro 3 – Receita cobrada líquida do grupo da Fonte de Financiamento da União Europeia IIA- 2022	12
Quadro 4 – Receita cobrada líquida do grupo da Fonte de Financiamento da União Europeia do IIA por Unidade Orgânica 2022 .....	13
Quadro 5 – Variação da despesa paga por UO ,2021/2022 .....	15
Quadro 6 – Despesas pagas com a aquisição de bens e serviços – 2021/2022 .....	20
Quadro 7 – Despesas pagas com despesas de capital – 2022.....	22
Quadro 8 – Saldos do ano – 2021/2022 .....	25
Quadro 9 – Variação da receita/despesa/saldo do ano - 2022 .....	26
Quadro 10 – Variação da receita/despesa/saldo do ano - 2022 .....	27
Quadro 11 – Proposta de integração de saldos .....	27
Quadro 12 – Estrutura do Ativo, Fundos Próprios e Passivo em termos percentuais .....	28
Quadro 13 – Variação e comparação do Ativo, Fundos Próprios e Passivo 2022-2021 .....	29
Quadro 14 – Comparação 2022-2021 - Ativo, Fundos Próprios e Passivo .....	30
Quadro 15 – Variação do Ativo, Fundos Próprios e Passivo 2022-2021.....	30
Quadro 16 – Comparação 2022-2021 Rendimentos e Gastos .....	31
Quadro 17 – Variação dos Rendimentos e Gastos - 2022-2021 .....	32
Quadro 18 – Variação Rendimentos e Gastos - 2022-2021.....	32

## 1. Situação Orçamental

### 1.1. Receitas de funcionamento

#### 1.1.1. Receitas totais

Em 2022, as receitas cobradas líquidas totais, *incluindo saldos transitados*, perfizeram o valor de 57.425.528,52€, com um grau de execução de 97,26%. Relativamente ao ano anterior, verificou-se uma diminuição de 1,12% no total da receita cobrada líquida devido à diminuição de passivos financeiros. A distribuição por unidade orgânica da receita cobrada líquida total encontra-se descrita no gráfico seguinte.

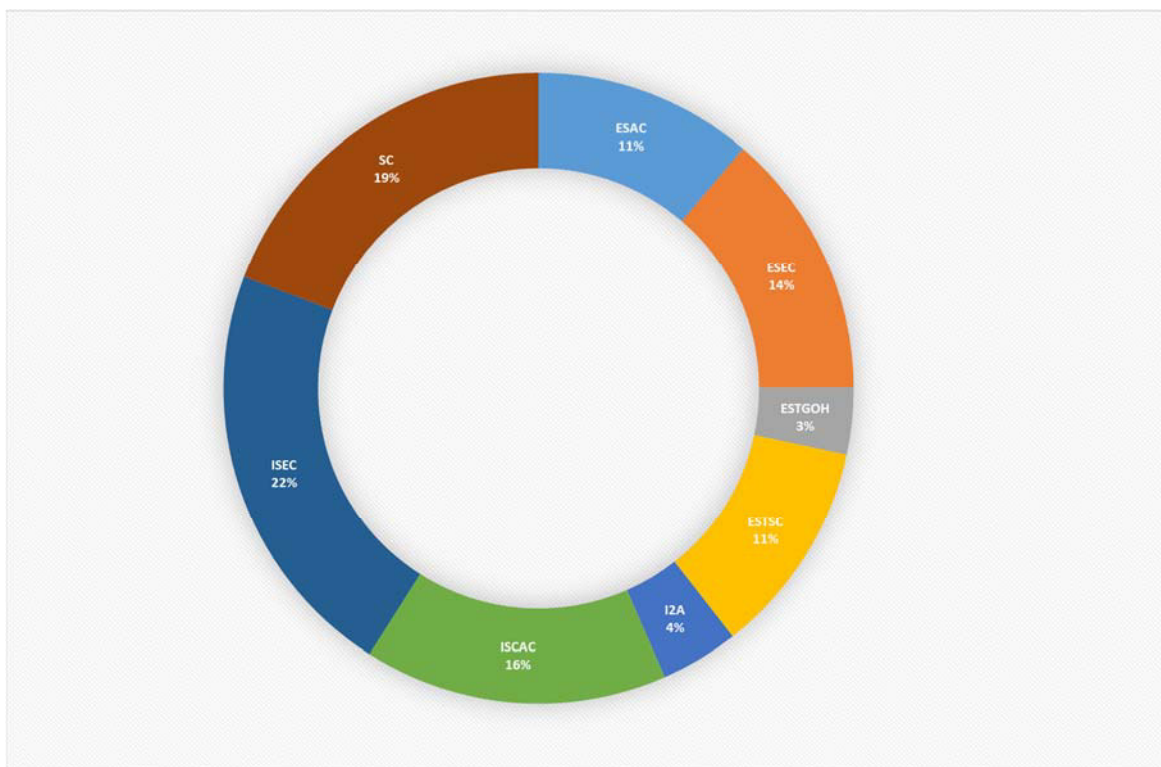


Gráfico 1 – Distribuição da receita cobrada total, incluindo saldos transitados, por unidade orgânica do IPC – 2022

Com exclusão do saldo transitado, em 2022 cobraram-se 49.394.599,32€, sendo que se executou 96,83% do previsto.

Em termos absolutos, a receita cobrada líquida de 2022 foi superior à de 2021 no montante de 596.370,83€.

A distribuição da receita com exclusão de saldos, por unidade orgânica, apresenta-se seguinte forma:



Gráfico 2 – Distribuição da receita total cobrada, com exclusão de saldos transitados, por unidade orgânica do IPC – 2022

## 1.1.2. Receitas por Fonte de Financiamento

### 1.1.2.1. Receitas por grupo de Fonte de Financiamento

Do total cobrado por grupo de Fonte de Financiamento (FF), o que apresentou maior peso relativo (62,34%) foi o *Esforço Financeiro Nacional (OE)*. O grupo de Fonte de Financiamento *de Receita Própria*, com peso de 28,50%, foi o segundo mais significativo. Por sua vez, a receita com origem no grupo de Fonte de Financiamento da *União Europeia* representa 9,16% da receita total cobrada, conforme se verifica pelo gráfico seguinte.

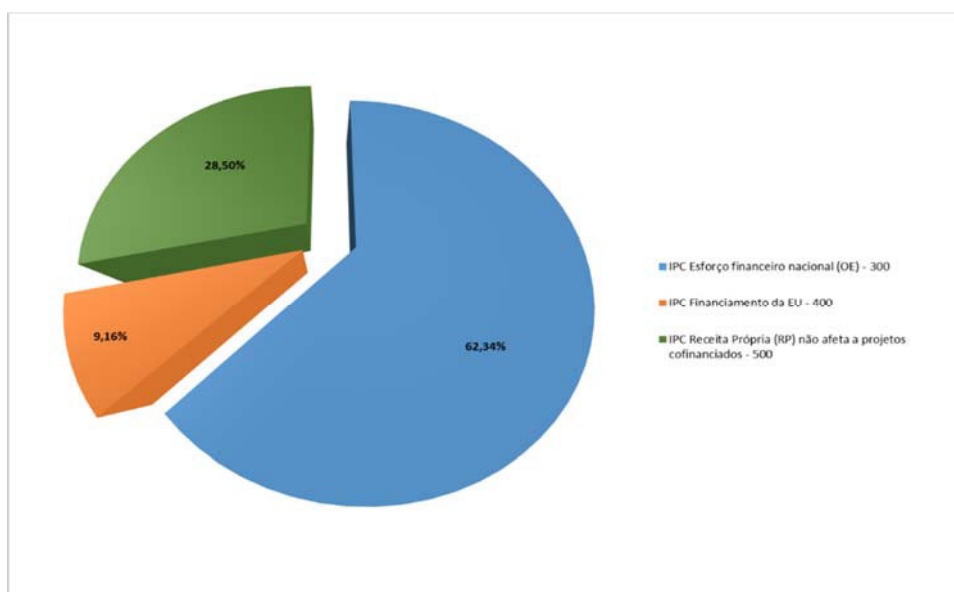


Gráfico 3 – Distribuição percentual da receita total do IPC por grupo de Fonte de Financiamento – 2022

### 1.1.2.2. Distribuição da Receita do Orçamento de Estado

No grupo de Fontes de Financiamento do Esforço Financeiro Nacional – 300 (OE), a FF que apresenta maior peso no que respeita à Receita Cobrada líquida é a FF 311 (OE-*plafond*) (95,95%). As restantes FF apresentam um valor residual de 4,05%, distribuído da seguinte forma:

(313) Saldos de Receitas Gerais (RG) não afetas a projetos cofinanciados – 3,64%

(319) Transferências de RG entre organismos – 0,37%

(359) Transferências de RG afetas a projetos cofinanciados entre organismos – 0,04%

A Receita Cobrada líquida do Orçamento de Estado – FF 311 (OE-*plafond*), a 31 de dezembro, corresponde ao valor da distribuição inicial do *plafond* acrescido de créditos especiais e de reafectações entre unidades orgânicas (das quais, se destaca a relativa às despesas comuns). Sendo que, a 31 de dezembro, o ISEC é a unidade orgânica a apresentar maior percentagem de Receita Cobrada líquida do orçamento de Estado – FF 311 (OE-*plafond*), com 25,49%. Seguiu-se: a ESEC com 16,36%, os SC com 14,96%; a ESAC, com 13,19%; o ISCAC, com 12,95%; a ESTSC, com 11,85%; a ESTGOH, com 4,06% e o I2A, com 1,13%.

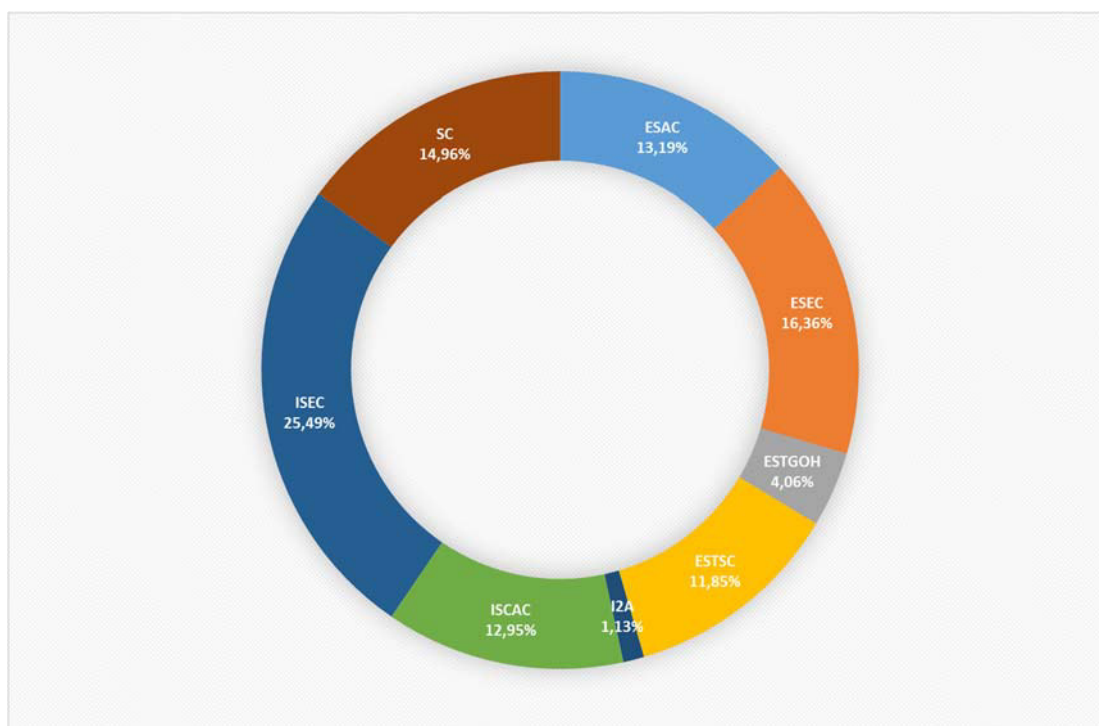


Gráfico 4 – Receita cobrada líquida do OE – FF 311 por unidade orgânica do IPC – 2022

Relativamente ao ano anterior, verificou-se a seguinte variação percentual de receitas cobradas líquida, com origem no OE – FF 311 (considerando a situação a 31 de dezembro, incluindo, assim, as alterações ocorridas ao longo do ano, nomeadamente os créditos especiais e as reafectações):

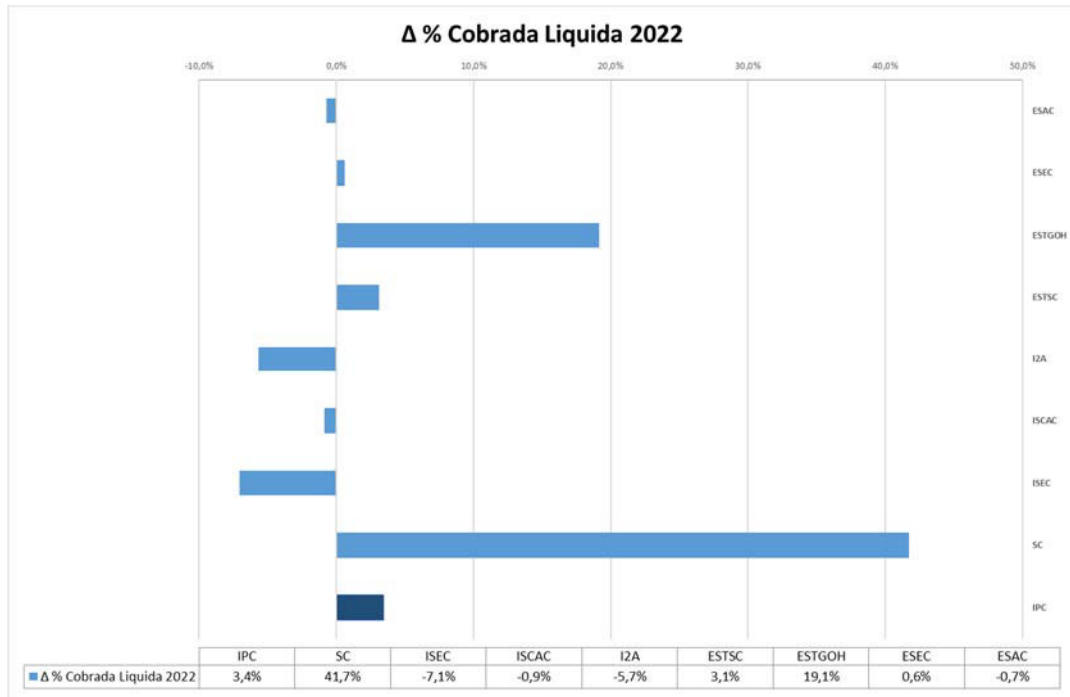


Gráfico 5 – Variação percentual da receita cobrada líquida do OE – FF 311 por unidade orgânica do IPC – 2021/2022

Face a 2021 e no total do IPC, verificou-se uma variação positiva da receita cobrada líquida do OE – FF 311, pelo facto da previsão/dotação de OE ter aumentado.

Por outro lado, apresenta-se, por unidade orgânica e comparativamente ao ano anterior, a seguinte distribuição por aluno da receita cobrada líquida do OE – FF 311 (a 31 de dezembro):

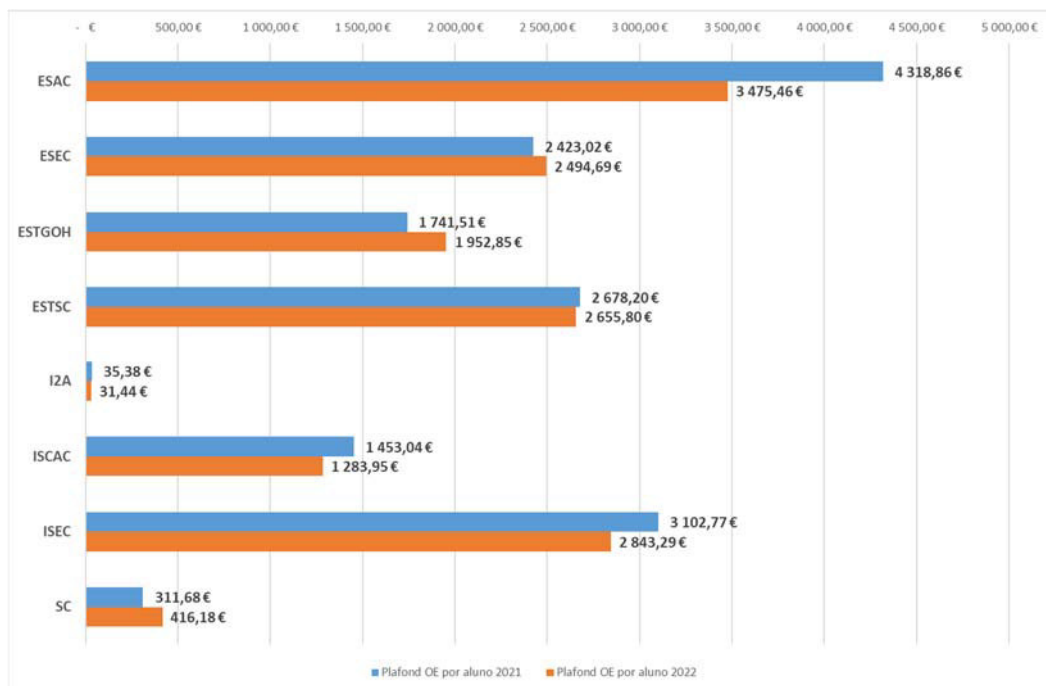


Gráfico 6 – Receita cobrada do OE por aluno a 31 de dezembro, nas unidades orgânicas do IPC



### 1.1.2.3. Distribuição da Receita Própria

No grupo da Fonte de Financiamento 500, correspondente às FF 513 – Receita Própria do ano e 522 - Saldos de RP transitados (nota: não considera o saldo das outras FF), a receita cobrada líquida é de 11.911.519,67€, e de 4.453.941,19€ respetivamente.

Apresenta-se no gráfico seguinte, a distribuição da receita própria do ano - FF 513 (cobrada, sem incluir as dívidas dos alunos com propinas), por unidade orgânica.

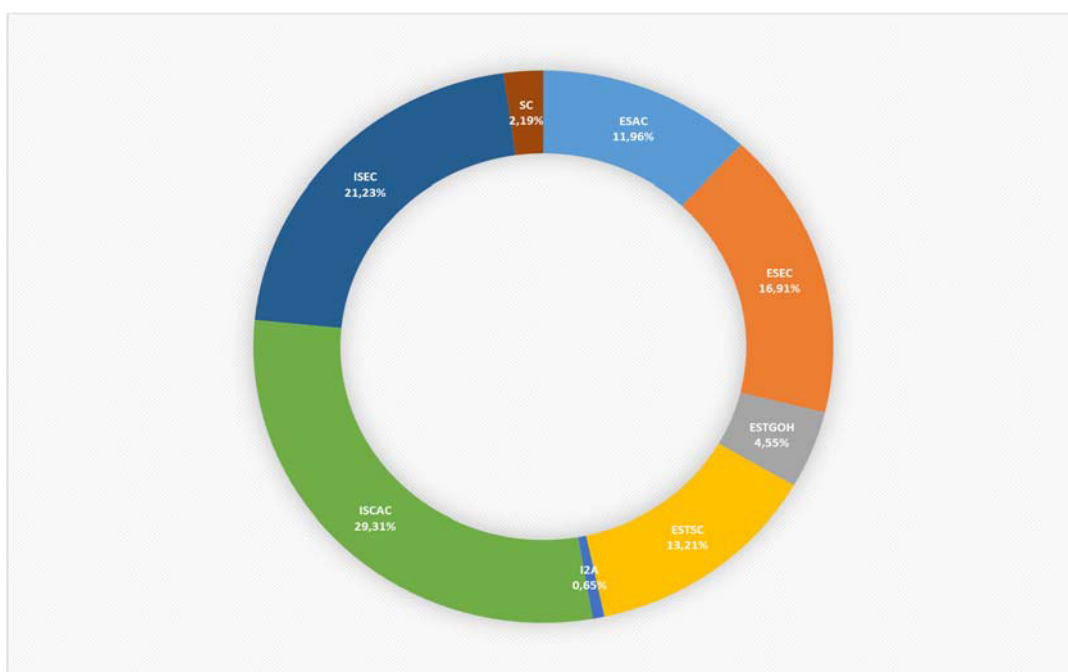


Gráfico 7 – Distribuição da receita própria do ano por unidade orgânica do IPC – 2022

Relativamente ao ano anterior, verificou-se a seguinte variação percentual da receita própria do ano, por unidade orgânica, com uma redução generalizada, que se explica nos mapas seguintes.

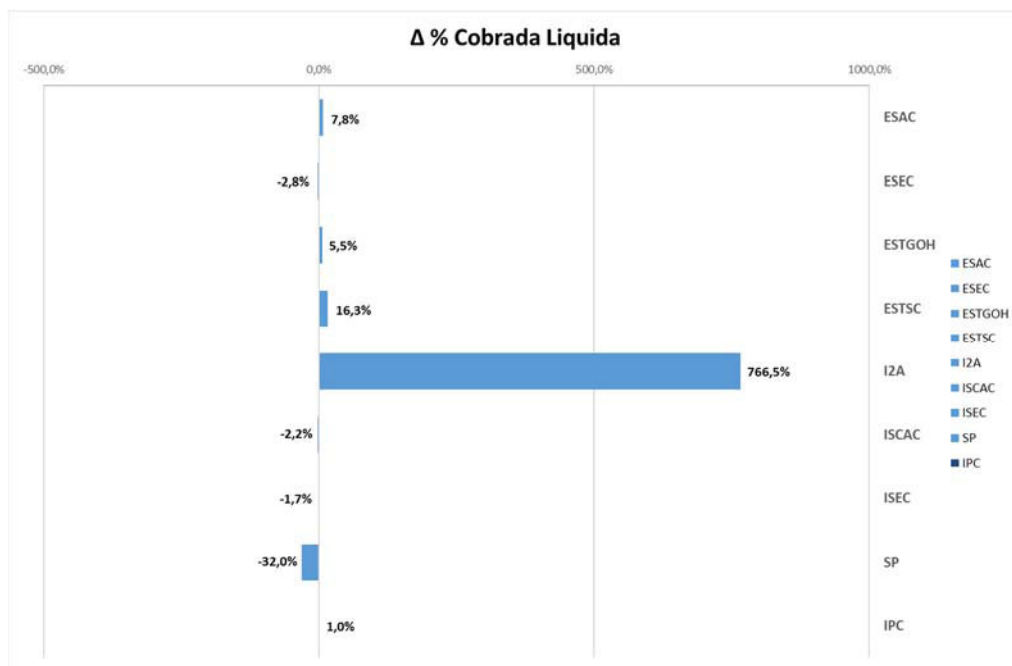


Gráfico 8 – Variação percentual da receita própria do ano cobrada por unidade orgânica e no IPC – 2021/2022

Por unidade orgânica verificou-se a seguinte distribuição da receita própria cobrada por aluno, relativamente aos anos 2021 e 2022:

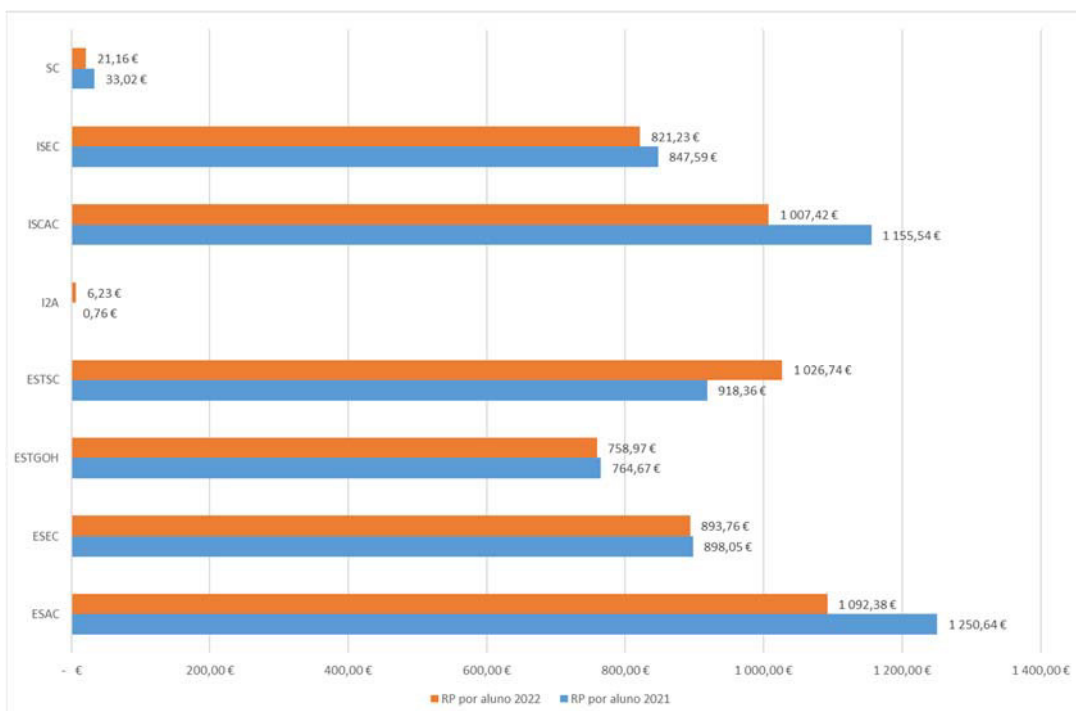


Gráfico 9 – Receita própria do ano cobrada por aluno – 2022/2021

No que respeita às receitas cobradas com origem em financiamentos comunitários (incluindo saldos), no valor de 5.262.654,73 euros, verificou-se a seguinte distribuição:

<i>IPC</i>	<i>Fontes de Financiamento</i>	<i>Receita Cobrada Líquida</i>
IPC	(411) Feder - Competitividade e Internacionalização	580 681,43 €
IPC	(412) Feder - Norte 2020	0,00 €
IPC	(413) Feder - Centro 2020	275 025,52 €
IPC	(432) Fundo Coesão - SEUR	20 639,29 €
IPC	(441)Fundo Social Europeu - Competitividade e Internacionalização	224 160,71 €
IPC	(442)Fundo Social Europeu - PO Inclusão Social e Emprego	12 357,69 €
IPC	(443) Fundo Social Europeu - PO Capital Humano	165 843,32 €
IPC	(445) Fundo Social Europeu - Centro 2020	292 155,88 €
IPC	(452) FEADER - Programa de Desenvolvimento Rural Continente	116 425,06 €
IPC	(462) FEAGA	17 064,48 €
IPC	(482) Outros	1 171 948,26 €
IPC	(483) Instrumento de Recuperação e Resiliência	111 258,57 €
IPC	(488) Saldos de Fundos Europeus (B)	2 275 094,52 €
<b>IPC</b>	<b>Total FF 400</b>	<b>5 262 654,73 €</b>

Quadro 1 – Receita cobrada Líquida do grupo da Fonte de Financiamento da União Europeia IPC- 2022

A receita cobrada no grupo da Fonte de Financiamento 400 por unidade orgânica é a seguinte:

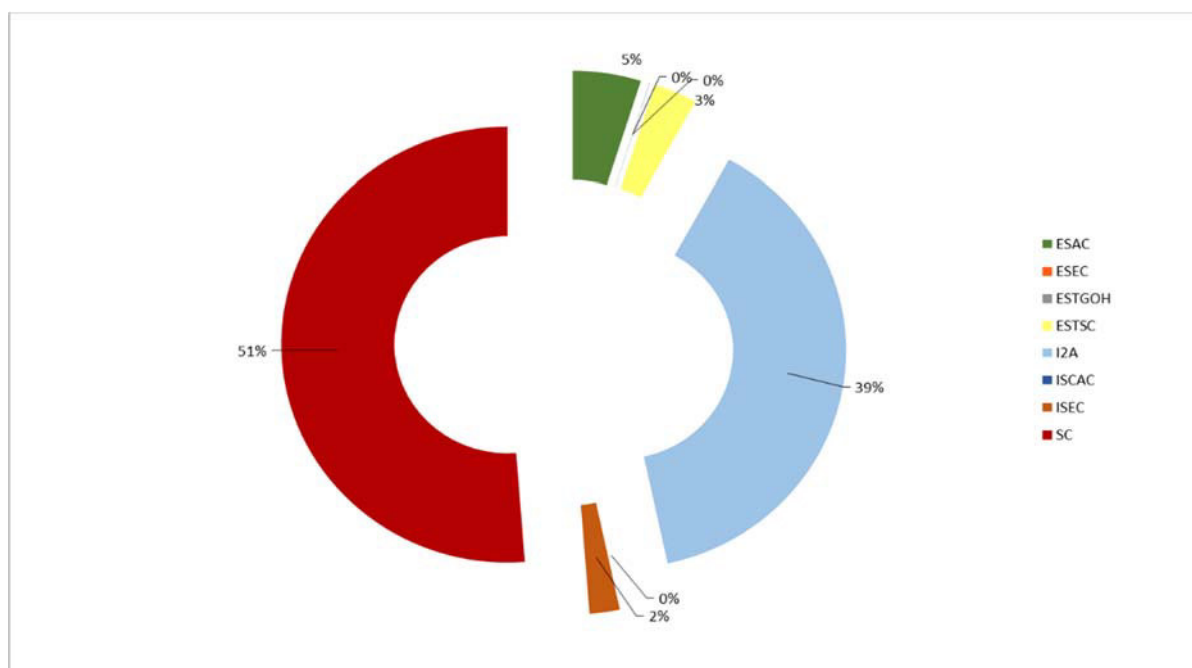


Gráfico 10 – Receita de fundos comunitários por UO – 2022

Nos da SC a receita cobrada no grupo da Fonte de Financiamento 400 distribui-se conforme o quadro seguinte:

<b>Projeto</b>	<b>UO de origem</b>	<b>Receita Cobrada Líquida</b>
CONSÓRCIO ERASMUS CENTRO	SC	1 777,00
CDAC	SC	15 104,98
SCSR - Social Responsibility	SC	24 867,00
NEURO DEVELOPMENTAL - CARE FOR REFUGEE	SC	17 696,00
EQVEGAN	SC	69 740,00
BioTrick	SC	14 698,00
POCH-04-5267-FSE-000816 - Formação	SC	111 713,83
ERASMUS+ 2021-1-PT01-KA131-HED-000020621	SC	495 173,47
STEAMING - 2021 1 PT01 KA220 SCH 29409	SC	30 200,00
2021 1 ES01 KA220 HED31988	SC	11 770,00
MATH DIGGER HED 32234	SC	12 123,20
2021 1 FR01 KA220 HED23393	SC	7 424,00
2021 KA220 HED 574711B	SC	16 800,00
POSEUR-152	SC	20 639,29
Mind to Market	SC	7 340,43
MIL IDEIAS	SC	86 656,55
PRR - Impluso Jovens e Adultos	SC	97 784,87
Programa AGIR	SC	85 997,92
Projeto UPSKILL	SC	137 504,16
SKILL 4 POS COVID	SC	54 129,49
Cursos TESPS	SC e UO ensino	206 157,96
<b>Total Geral</b>		<b>1 525 298,15</b>
Saldo FF 488		1 489 610,59
<b>Total Geral</b>		<b>3 014 908,74</b>

Quadro 2 – Receita cobrada líquida do grupo da Fonte de Financiamento da União Europeia SC - 2022

No IIA, a distribuição no grupo da Fonte de Financiamento 400 é a seguinte:

Projeto	UO de origem	Receita Cobrada Líquida
FALLSENSING	ESTESC	17 063,34
SOILCARE	ESAC	36 805,44
LIFE PAYT	ESAC	106 159,05
PROJETO + AGRO	ESAC	9 330,55
LIVESEED	ESAC	31 777,19
FAIRWAY	ESAC	10 876,94
SYMBIOSIS	ESAC	8 585,77
VALOR JARMELISTA	ESAC	4 806,41
GO LACTIES	ESAC	13 143,68
SOS VALOR	ESAC/ISEC	1 806,73
HCTOURISM	ESEC	10 420,78
MIND & GAIT	ISEC	2 114,91
GO ESPUMABIO	ESAC	12 314,34
COELHOS BIO	ESAC	17 238,60
GMÓVEL	ESAC	29 495,49
DERMOBIO	ESAC	6 824,02
PRODOP SERRA DA ESTRELA	ESTGOH	9 427,71
PROJETO WILDGUM II	ESAC	16 799,40
MC - POOL	ISEC	6 097,07
SALT FREE II	ESAC	3 173,40
RG MEDRONHEIRO42742	ESAC	13 872,17
TFACCOUNTABILITY	ISCAC	541,51
APROXIMAR 45866	ESAC	3 111,00
PROJETO PRE-SHELL	ISEC	65 158,90
ADD DIES	ISEC	71 293,89
HI REZ BRAINPET	ISEC	70 113,23
EURAMED	ESTESC	7 377,50
ECO PIG	ESAC	49 378,69
AUDIOLOGY FOR ALL	ESTESC	70 792,52
F4F	ESAC	90 436,63
UNCOVER	ESTESC	4 949,22
BIOCOMP 2.0	ESAC	31 382,57
ABLEFIT	ISEC	81 757,51
BEIRINOV	ESAC	30 616,47
ADEPT	ISCAC	33 296,67
INOVC+	INOPOL	31 270,24
3DFIBER.CONCRETE	ISEC	14 305,78
COOLASPHALT	ISEC	61 534,99
AGIR4INNOVATION	I2A	28 332,47
I VIOLIN	ESTESC	14 882,07
LIVESEEDING	ESAC	24 716,26
<b>Total Geral</b>		<b>1 153 381,11</b>
Saldo FF 488		528703,93
<b>Total Geral</b>		<b>1 682 085,04</b>

Quadro 3 – Receita cobrada líquida do grupo da Fonte de Financiamento da União Europeia IIA- 2022

UO de origem	Receita Cobrada Líquida
ESAC	550 844,07
ESAC/ISEC	1 806,73
ESEC	10 420,78
ESTESC	115 064,65
ESTGOH	9 427,71
I2A	28 332,47
INOPOL	31 270,24
ISCAC	33 838,18
ISEC	372 376,28
<b>Total Geral</b>	<b>1 153 381,11</b>

Quadro 4 – Receita cobrada líquida do grupo da Fonte de Financiamento da União Europeia do IIA por Unidade Orgânica 2022

### 1.1.3. Receitas por categoria

Passando à análise da receita cobrada por categoria, as Transferências Correntes são o grupo que assume maior peso no total de receita cobrada pelo IPC (75,33%), como se constata no gráfico seguinte. Aqui, as transferências de OE são um fator determinante para a importância assumida pelo grupo no financiamento da Instituição.

O segundo grupo mais importante no conjunto da receita cobrada é o das Taxas Multas e Penalidades, com um peso relativo de 21,56% no total da receita, dos quais 86,38% é relativo a propinas.

A Venda de Bens e a Prestação de Serviços assumem um peso menor no conjunto de receita cobrada (1,98%).

Sendo que as restantes categorias de receita assumem um peso residual de 1,13% do total cobrado no período.

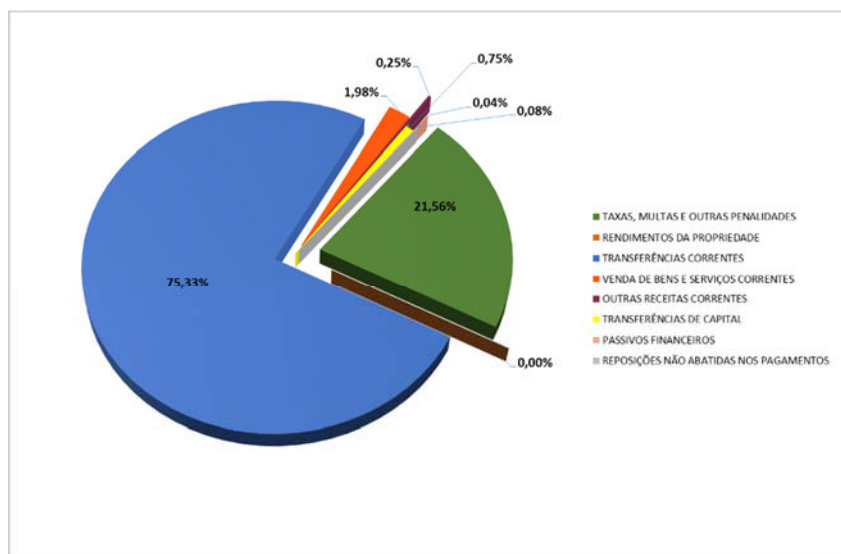


Gráfico 11 – Estrutura das receitas no IPC por categoria - 2022

Relativamente ao período anterior, constata-se uma ligeira diminuição nas transferências correntes. Relativamente às transferências correntes, esta diminuição foi devido à diminuição de transferências relativas a projetos, tais como Instrumento de Recuperação e Resiliência (PRR) e TeSP. Por outro lado, verifica-se uma diminuição significativa em passivos financeiros, que foi relativo à diminuição de verbas oriundas do POSEUR.

A evolução por categoria de receita, com variação de 2022 face a 2021, apresenta-se no quadro seguinte:

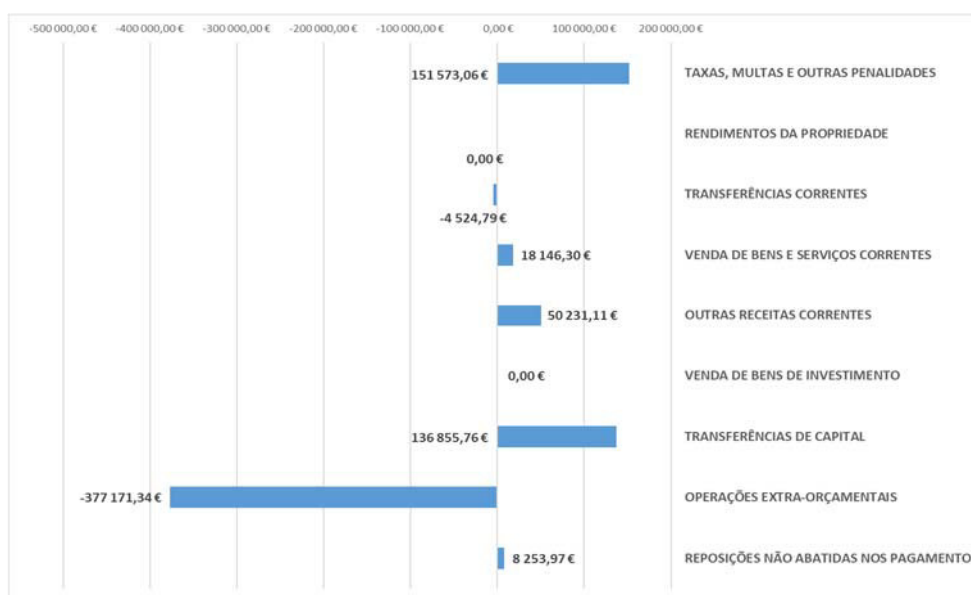


Gráfico 12 – Variação da receita cobrada líquida, por categoria – 2021/2022

## 1.2. Despesas de funcionamento

### 1.2.1. Despesas totais

Durante o exercício de 2022 a despesa paga de funcionamento no IPC atingiu os 51.919.480,64€. O grau de execução da despesa paga atingiu os 87,93%. Relativamente ao ano anterior verificou-se um aumento de 6,4% na despesa paga. O aumento deveu-se, principalmente, às Despesas com o Pessoal e Aquisição de Bens e Serviços. No que diz respeito às despesas com o Pessoal, esta deveu-se essencialmente a alterações remuneratórias e contratação de pessoal. Relativamente às despesas com Bens e Serviços apenas os SC tiveram um aumento mais significativo, que se deveu às despesas de conservação e reparação (empregadas).

	Variação 2022-2021, Despesa Paga				
	Pessoal	Bens e Serviços	Transf. e Outros	Capital, bens e transf	Total
ESAC	196 684,74 €	80 535,30 €	- 14 131,70 €	- 33 036,51 €	230 051,83 €
ESEC	17 261,87 €	- 798,42 €	- 60 675,81 €	- 35 961,18 €	- 80 173,54 €
ESTGOH	68 166,40 €	- 30 717,77 €	- 1 999,23 €	12 876,49 €	48 325,89 €
ESTSC	286 211,44 €	206 529,39 €	- 59 757,84 €	182 781,54 €	615 764,53 €
IIA	92 076,31 €	134 297,76 €	- 7 853,76 €	- 70 779,06 €	147 741,25 €
ISCAC	289 074,93 €	- 184 654,11 €	- 4 135,17 €	- 173 585,29 €	- 73 299,64 €
ISEC	502 045,66 €	- 3 833,30 €	9 248,01 €	- 67 524,91 €	439 935,46 €
SC	475 577,62 €	691 330,16 €	556 508,83 €	69 489,76 €	1 792 906,37 €
<b>Total</b>	<b>1 927 098,97 €</b>	<b>892 689,01 €</b>	<b>417 203,33 €</b>	<b>- 115 739,16 €</b>	<b>3 121 252,15 €</b>

Quadro 5 – Variação da despesa paga por UO ,2021/2022

As variações nas rubricas de pessoal incluem despesa afeta a projetos, nomeadamente, projeto AGIR dos SC. Em bens e serviços, a variação nos SC deve-se, essencialmente, a despesas comuns e empreitadas da Casa do Bispo. Nas transferência e outros, a variação com maior impacto diz respeito a bolsas de ERASMUS.

Por unidade orgânica, a despesa paga total distribuiu-se da seguinte forma:

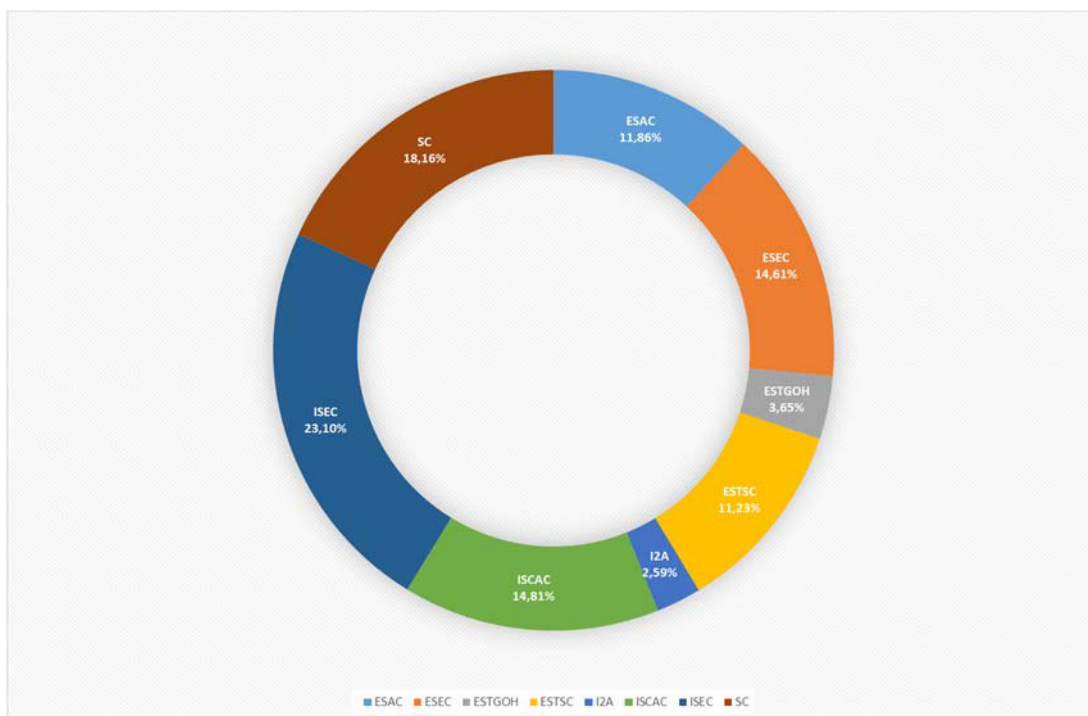


Gráfico 13 – Distribuição da despesa paga total por unidade orgânica - 2022



Relativamente ao ano anterior verificaram-se as seguintes variações no total da despesa paga por unidade orgânica:

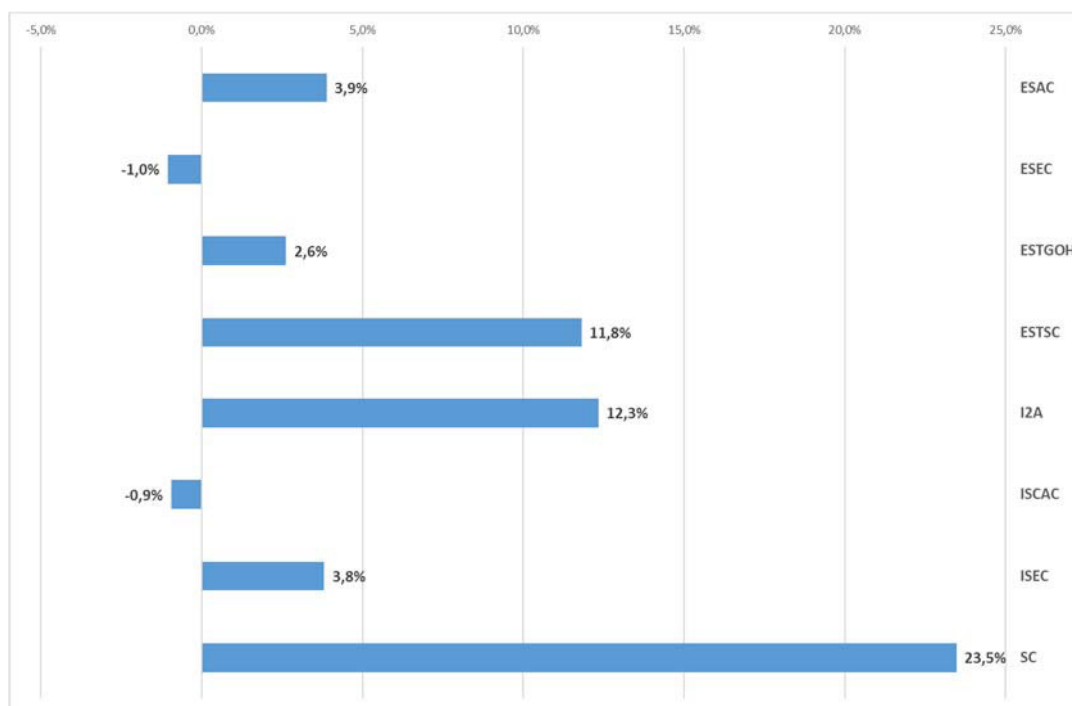


Gráfico 14 – Variação % da despesa paga total – 2021/2022

Na variação da despesa paga total, com ênfase para as variações positivas mais significativas (I2A e SC), é de referir que:

- SC: a despesa paga nesta UO compreende despesas que afetam outras UO's, como sejam as despesas comuns;
- I2A: a variação na despesa paga diz respeito, essencialmente, a despesa com aquisição de equipamentos de projetos a iniciar e contratação de investigadores.

### 1.2.2. Despesas por Fonte de Financiamento

No que respeita à despesa paga por grupo de Fonte de Financiamento, o grupo com maior peso é o *Esforço Financeiro Nacional (OE)*, 66,6% do total. A *Receita Própria* representa 25,5% do valor total da despesa paga e o grupo do Financiamento da *União Europeia* é 7,9% do total de despesa paga:

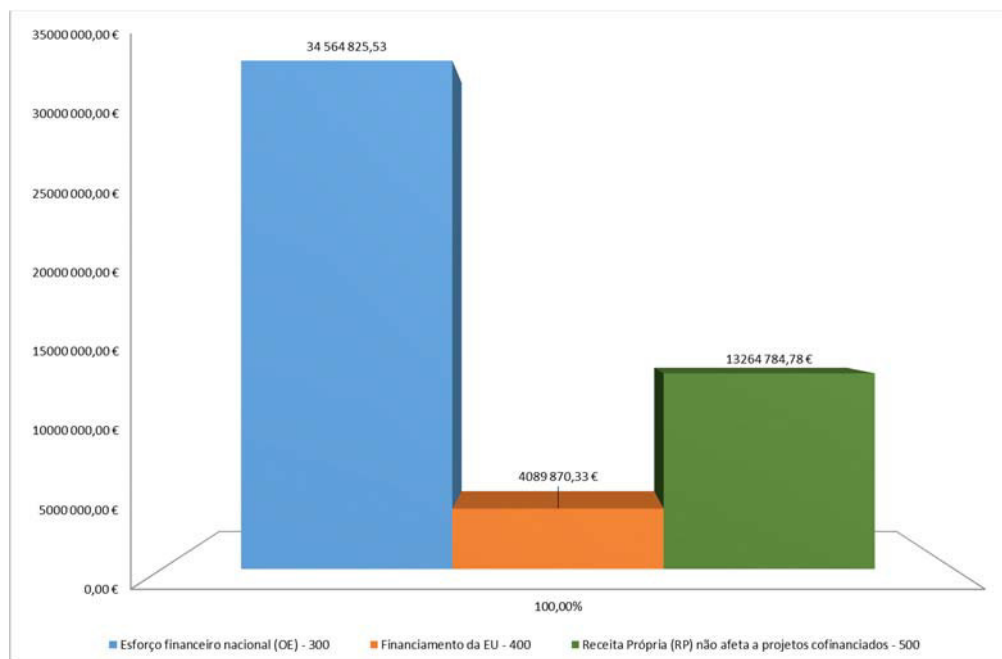


Gráfico 15 – Peso relativo da despesa paga no IPC por Fonte de Financiamento – 2022

### 1.2.3. Despesas por categoria

No Politécnico de Coimbra as despesas com pessoal representaram 68,73% do total pago. A despesa com Aquisição de Bens e Serviços atingiu 13,19% do total. Por sua vez, as Transferências Correntes 3,13%, a Aquisição de Bens de Capital atingiu 1,84%, as Outras Despesas Correntes no total de 0,96% e Transferência de Capital 0,87% como podemos verificar:

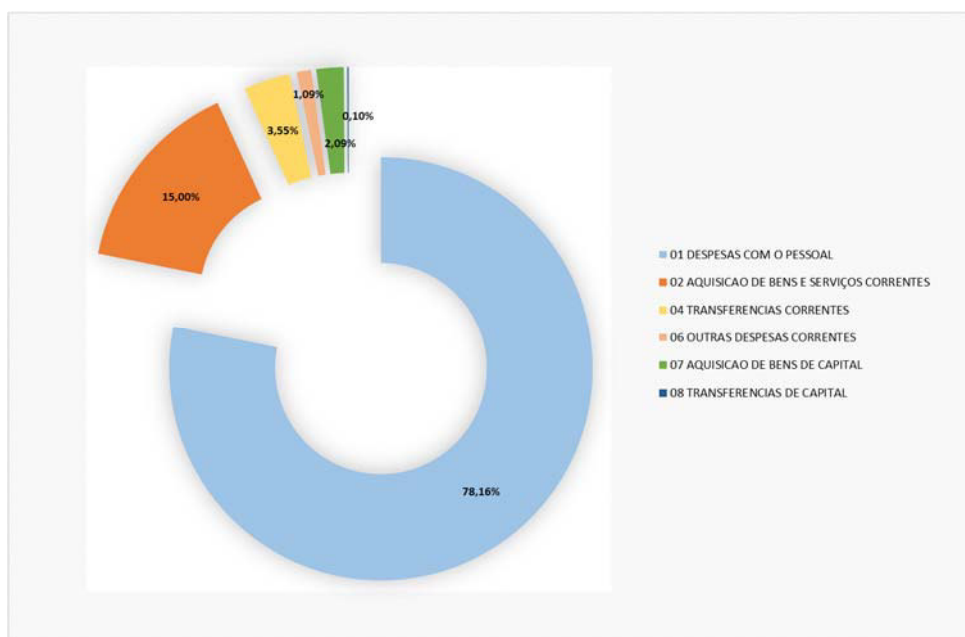


Gráfico 16 – Estrutura de despesa paga, por categoria, no Politécnico de Coimbra – 2022

Comparativamente, à despesa paga do ano anterior, houve um aumento significativo em Transferências de Capital (+80,89%), Transferências Correntes (+33,50%), Aquisição de Bens e Serviços Correntes (+12,95%), Despesas com o Pessoal (+4,99%), tiveram uma variação negativa a Aquisição de Bens de Capital (-11,41%), e Outras Despesas Correntes (-7,47%):

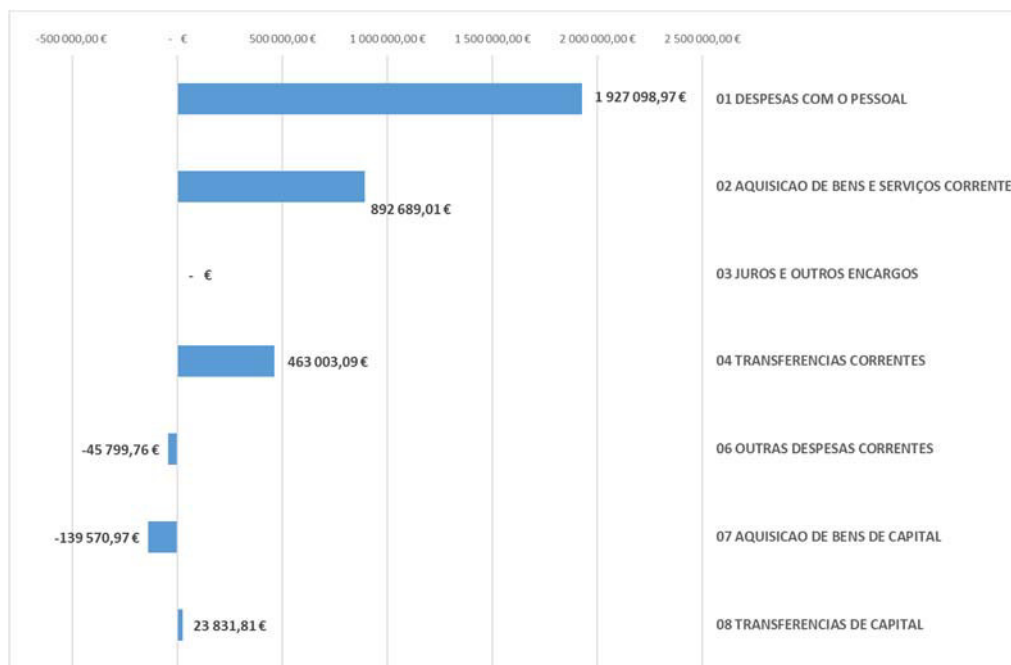


Gráfico 17 – Variação da despesa paga no IPC, por categoria – 2021/2022

Analisando a distribuição das Despesas com Pessoal, por unidade orgânica, verifica-se que o ISEC é a unidade onde esta categoria assume maior peso (27,73%), seguindo-se a ESEC (17,09%); o ISCAC (15,84%); a ESAC (13,37%); a ESTESC (12,00%); os SC (8,53%); a ESTGOH (4,47%) e o I2A (0,98%):

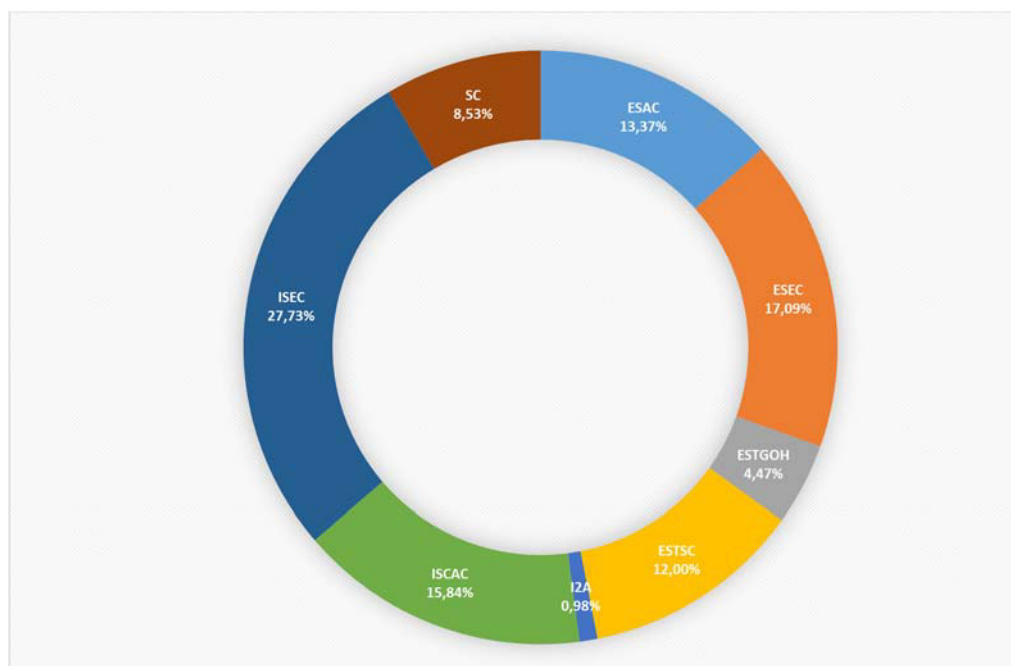


Gráfico 18 – Distribuição percentual das despesas com pessoal pelas unidades orgânicas do IPC

Relativamente à Despesa com pessoal, as UO que tiveram um aumento mais significativo foram o ISEC e os SC. A variação das Despesas com Pessoal por unidade orgânica encontra-se descrita no gráfico seguinte:

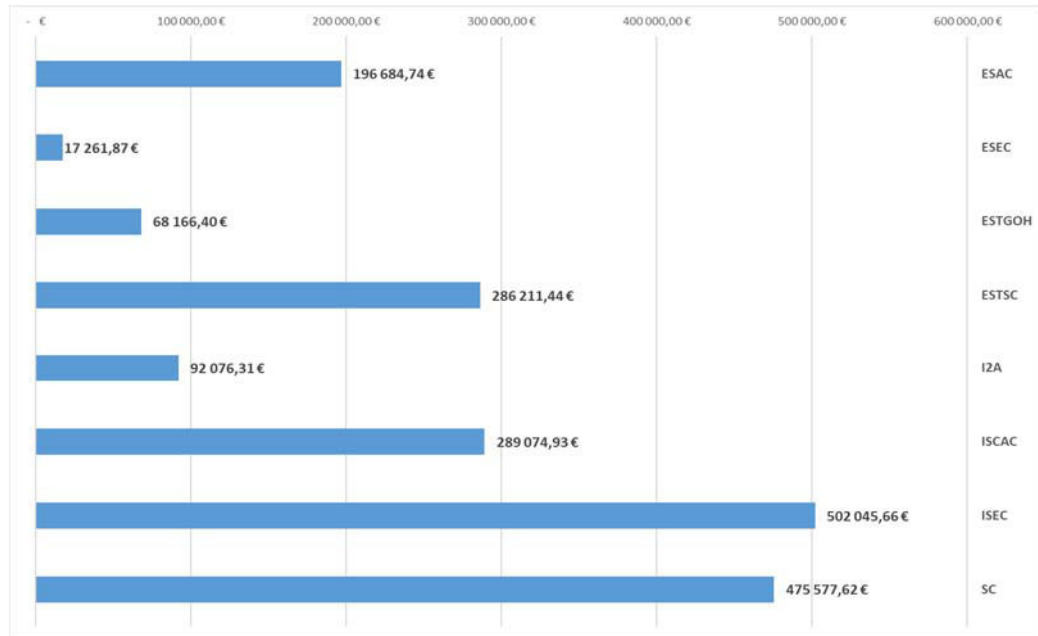


Gráfico 19 – Variação das despesas com pessoal por unidade orgânica do Politécnico de Coimbra – 2021/2022

As despesas pagas com Aquisição de Bens e Serviços no ano 2022, o respetivo peso e a variação comparativamente ao ano anterior, encontram-se descritas no quadro:

AQUISIÇÃO DE BENS E SERVIÇOS CORRENTES, POR CATEGORIA	Total despesas pagas 2022	% do Total	Δ Despesa Paga 2021-2022
OUT TRAB ESP - OUTROS	2 050 082,82	26,3%	156 458,64 €
CONSERVACAO DE BENS	1 869 456,82	24,0%	125 872,84 €
ENCARGOS DAS INSTALAÇÕES - OUTROS	818 041,05	10,5%	353 077,34 €
LIMPEZA E HIGIENE	361 833,30	4,6%	- 33 337,30 €
OUT TRAB ESP - SERV de NAT INFORMÁTICA - OUTROS	349 830,12	4,5%	38 158,05 €
DESLOCACOES E ESTADAS	307 208,30	3,9%	227 176,21 €
OUTROS BENS	255 935,36	3,3%	47 553,32 €
PUBLICIDADE - OUTRA	254 451,69	3,3%	- 4 140,38 €
ASSISTÊNCIA TÉCNICA - OUTROS	159 088,57	2,0%	- 24 455,17 €
FORMAÇÃO - OUTRAS	150 081,69	1,9%	36 668,15 €
OUTROS SERVICOS	142 862,29	1,8%	- 74 601,04 €
MATERIAS-PRIMAS E SUBSIDIARIAS	114 579,24	1,5%	21 752,02 €
VIGILÂNCIA E SEGURANÇA	105 347,64	1,4%	2 627,57 €
PUBLICIDADE - EM TERRITÓRIO NACIONAL	103 876,88	1,3%	- 38 869,78 €
LOCACAO DE OUTROS BENS	99 768,85	1,3%	24 051,74 €
MATERIAL DE CONSUMO CLÍNICO	79 814,24	1,0%	54 940,87 €
ASSISTÊNCIA TÉCNICA - SOFTWARE INFORMÁTICA	69 663,26	0,9%	- 8 683,80 €
MATERIAL DE EDUCACAO, CULTURA E RECREIO	51 390,26	0,7%	- 52 865,73 €
REPRESENTACAO DOS SERVICOS	48 732,52	0,6%	40 730,17 €
SEGUROS - OUTRAS	47 943,10	0,6%	18 336,46 €
COMBUSTIVEIS E LUBRIFICANTES	37 824,45	0,5%	9 789,29 €
TRANSPORTES	30 526,94	0,4%	23 348,93 €
MATERIAL DE ESCRITÓRIO - PAPEL	30 012,74	0,4%	24 029,10 €
LIMPEZA E HIGIENE	28 727,37	0,4%	2 186,09 €
SEMINARIOS, EXPOSICOES E SIMILARES	26 945,41	0,3%	21 972,80 €
ESTUDOS, PARECERES, PROJ E CONSULT - OUTROS	26 102,28	0,3%	- 20 614,52 €
SERVIÇOS DE SAÚDE - OUTROS	20 785,00	0,3%	2 745,00 €
MATERIAL DE CONSUMO HOTELEIRO	15 725,40	0,2%	15 725,40 €
PREMIOS, CONDECORACOES E OFERTAS	15 149,03	0,2%	11 980,91 €
FERRAMENTAS E UTENSILIOS	14 757,89	0,2%	- 37 790,75 €
PUBLICIDADE OBRIGATÓRIA	13 244,18	0,2%	2 747,09 €
OUTROS SERVICOS DE COMUNICACOES	12 519,86	0,2%	- 6 359,28 €
ASSISTÊNCIA TÉCNICA -EQUIPAMENTO INFORMÁTICO (HARDWARE- IMPR)	11 432,04	0,1%	- 5 266,47 €
COMUNICACOES MOVEIS	11 362,44	0,1%	- 539,55 €
OUTRO MATERIAL-PECAS	9 732,48	0,1%	- 1 881,59 €
ESTUDOS, PARECERES, PROJ E CONSULT - SERVIÇOS DE NATUREZA INFORMÁT	8 856,00	0,1%	- €
PRODUTOS CLÍNICOS FARMACEUTICOS - OUTROS	6 837,53	0,1%	- 8 750,32 €
OUT TRAB ESP - SERV de NAT INFORMÁTICA - DESENVOLVIMENTO SOFTWARE	6 786,15	0,1%	6 380,24 €
MATERIAL DE ESCRITÓRIO - OUTROS	5 579,68	0,1%	- 27 159,61 €
VERIFICAÇÃO MÉDICA - JUNTAS MÉDICA	4 207,21	0,1%	1 037,21 €
ACESSOS A INTERNET	2 401,14	0,0%	- 2 473,61 €
MATERIAL DE ESCRITÓRIO - CONSUMÍVEIS IMP	2 110,90	0,0%	- 3 072,09 €
SERVIÇOS DE SAÚDE - MEIOS COMPLEMENTARES	1 646,50	0,0%	- 15 943,89 €
COMUNICACOES FIXAS DE VOZ	1 598,07	0,0%	- 1 417,21 €
COMUNICACOES FIXAS DE DADOS	803,65	0,0%	516,22 €
MATERIAL DE TRANSPORTE-PECAS	706,38	0,0%	- 109,11 €
FORMAÇÃO - TECNOLOGIAS DE INFORMAÇÃO E COMUNICAÇÃO (TIC)	675,00	0,0%	395,00 €
VESTUARIO E ARTIGOS PESSOAIS	595,02	0,0%	- 860,82 €
LIVROS E DOCUMENTACAO TECNICA	536,71	0,0%	144,57 €
ARTIGOS HONORIFICOS E DE DECORAÇÃO	0,00	0,0%	- €
LOCAÇÃO DE MATERIAL DE TRANSPORTE	0,00	0,0%	- 432,95 €
SEGUROS - ESTÁGIOS PROFISSIONAIS	0,00	0,0%	- €
ESTUDOS, PARECERES, PROJ E CONSULT	0,00	0,0%	- 6 088,50 €
PUBLICIDADE INSTITUCIONAL	0,00	0,0%	- €
ASSISTÊNCIA TÉCNICA -EQUIPAMENTO INFORMÁTICO (HARDWARE-OUTROS)	0,00	0,0%	- 1 998,75 €
OUT TRAB ESP - SERV NAT INF - CONTR IMPR	0,00	0,0%	- €
UTILIZACAO DE INFRA-ESTRUTURAS DE TRANSP	0,00	0,0%	- €
<b>Total .....</b>	<b>7 788 175,45 €</b>	<b>100,0%</b>	

Quadro 6 – Despesas pagas com a aquisição de bens e serviços – 2021/2022

Como se pode verificar, a despesa paga com maior relevo é a de outros trabalhos especializados- Outros, que diz respeito, essencialmente, a:

- Horas de formação em pós-graduação e cursos breves, em cerca de 333.940,47€ (ISCAC);
- Serviços para a gestão da 4ª Edição da Pós-Graduação em Integração Sensorial, 136.800,02€(ESTSC);
- PRR - Serviços de arquitetura e especializadas no âmbito do Projeto Espaço U do IPC, 94.833€ (SP);
- PRR - Projeto de remodelação de interiores para renovação das residências, 69.055,89€ (SP);
- PRR - Serviços elaboração de Estudo de Acessibilidade para 68 Edifícios do IPC, 65.239,20€ (SP);
- Serviços de assessoria de imprensa do IPC, 63.627,90€ (SC);
- Serviços de colaboração de docentes de outras IES, 55.522,20€ (ISCAC);
- Contratação de formadores POCH-04-5267-FSE-00816, 55.140€ (SC);
- Serviço de consultadoria no âmbito do sistema de Apoio e ações cons. Prév\_24\_IPC\_2021, 46.740€ (I2A);
- Prestação de serviços jurídicos, valor de 40.529,79€ (SC);
- Colaboração de docentes da Universidade de Coimbra, 35.832€ (ESTSC);
- Serviços de execução do projeto de alteração no Edifício Leonardo da Vinci no iParque para instalações do I2A, 23.985€ (SP);
- Gestão Estratégica das redes sociais e do site, 21.512,70€ (ISEC);

Esta despesa, em 2022, foi a que teve o maior aumento em relação ao ano anterior.

Outra das rubricas com maior relevância é a conservação de bens, onde se destacam as seguintes despesas:

- Empreitada de reabilitação da Casa do Bispo, 1.107.534,33€ (SC);
- Remodelação do bloco L da ESAC, 128.386,76€ (SC);
- Empreitada de reabilitação do estúdio da ESEC TV, 54.519,37€ (SC);
- Empreitada de remodelação da AE da ESEC, 48.458,93€ (SC);
- Empreitada para substituição da cobertura do Edifício 01\_38\_39 na ESAC, 40.528,91€ (SC);

A variação por unidade orgânica da despesa paga nesta categoria encontra-se descrita no gráfico seguinte:

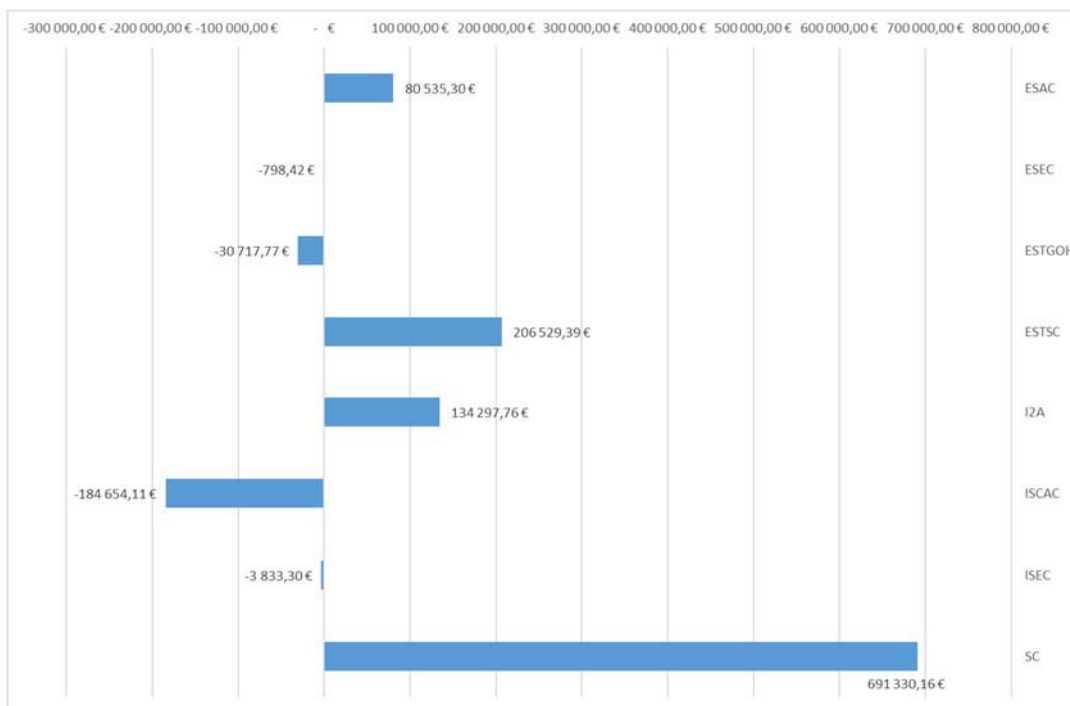


Gráfico 20 – Variação da despesa paga com aquisição de bens e serviços por unidade orgânica 2021/2022

As despesas pagas com Despesas de Capital no ano 2022, encontram-se no quadro seguinte:

	ESAC	ESEC	ESTGOH	ESTSC	IZA	ISCAC	ISEC	SC	Totais
070103B0B0 Edifícios - Reparação/Conservação									0
070103B0C0 Edifícios - Construção									0
070104B000 Construções diversas - Outros	59 657								59 657
070106B000 Material de Transporte - AC-SFA	8 550				5 358				13 908
070107B000 Administração Central									0
070107B0A0 Equipamento de Informática									0
070107B0B0 Equip. informática - Impress./Fotoc/Scanner			508	63 090		2 269			65 867
070107B0C0 Equip. de informática - Outros		11 323				45 294		353 045	409 662
070108B000 Administração Central									0
070108B0B0 Software informático - Outros				3 878	23 585	12 300	1 931	6 783	48 478
070108B0A0 Software informático - Software de Comunic.		130							130
070109B0A0 Equip. administrativo - Hardware Comunic.									0
070109B000 Administração Central		10 624							10 624
070109B0B0 Equip. administrativo - Outros	550		723	5 751	1 347	22 295	793	52 545	84 005
070110B0B0 Equip. básico - Outros	21 259	35 231	15 771	135 601	105 039	10 982	15 201		339 084
070111B000 Ferramentas e Utensílios							353		353
070112 Artigos e objectos de valor									0
070115B000 Outros investimentos		5 422				27 341	3 412	16 083	52 258
<b>Total Despesa Paga Capital</b>	<b>90 016</b>	<b>62 731</b>	<b>17 002</b>	<b>208 320</b>	<b>135 329</b>	<b>120 481</b>	<b>21 689</b>	<b>428 457</b>	<b>0</b>
<b>Total Despesa Paga</b>	<b>6 156 758</b>	<b>7 585 056</b>	<b>1 894 832</b>	<b>5 828 305</b>	<b>1 344 869</b>	<b>7 687 614</b>	<b>11 995 142</b>	<b>9 426 904</b>	<b>51 919 481</b>
<b>% despesa de capital na despesa total</b>	<b>1%</b>	<b>1%</b>	<b>1%</b>	<b>4%</b>	<b>10%</b>	<b>2%</b>	<b>0%</b>	<b>5%</b>	<b>0%</b>

Quadro 7 – Despesas pagas com despesas de capital – 2022

No que respeita ao total da despesa de capital, a despesa paga com maior peso é o Equipamento informática – Outros. Relativamente a essa despesa, as UO que apresentam maior percentagem, face à sua despesa de capital, são SC (82,40%), ISCAC (37,59%) e ESEC (18,05%).

No que respeita à despesa paga de capital do IPC, os SC é a UO com maior valor de despesa paga, sendo nos SC o “Equipamento Informático – Outros” o que tem maior relevância (aquisição de vários equipamentos informáticos, tais como portáteis para docentes e para conversão de postos de trabalho).

Analisando a despesa total paga, por unidade orgânica, verifica-se a seguinte despesa por aluno:

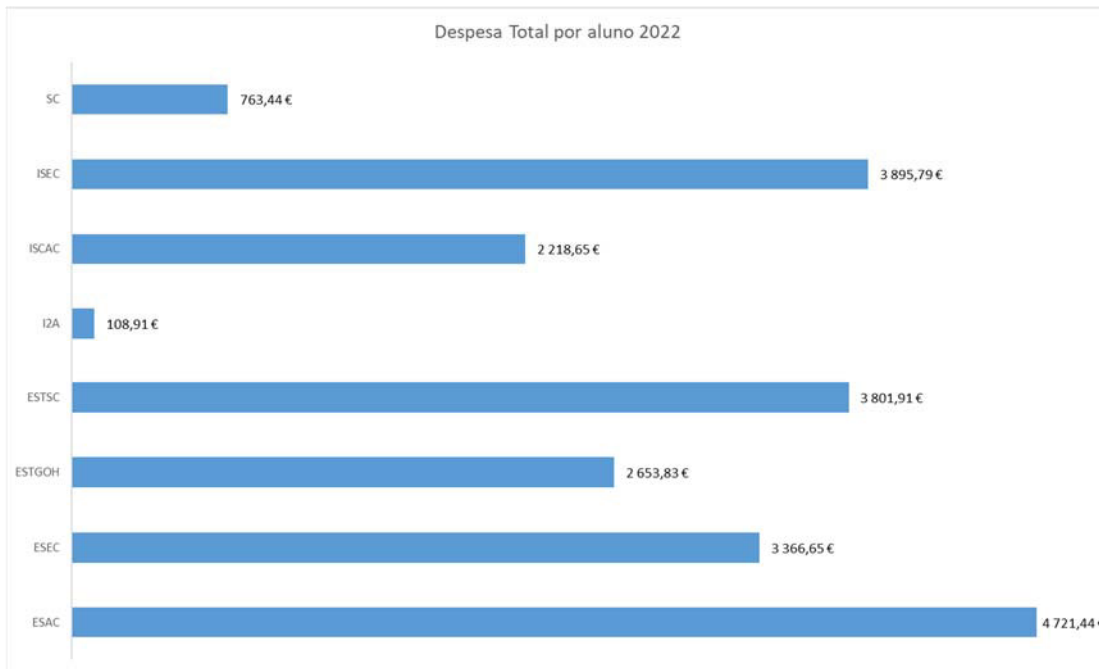


Gráfico 21 – Despesa total paga por aluno por unidade orgânica - 2022

Por unidade orgânica verificou-se, igualmente, a seguinte despesa com pessoal paga, por aluno:



Gráfico 22 – Despesa com pessoal paga por aluno por unidade orgânica – 2022



### 1.3. Saldo

O *Saldo da Gerência Anterior*, no valor total de 8.030.929,20€, foi integrado em fevereiro de 2022 da seguinte forma:

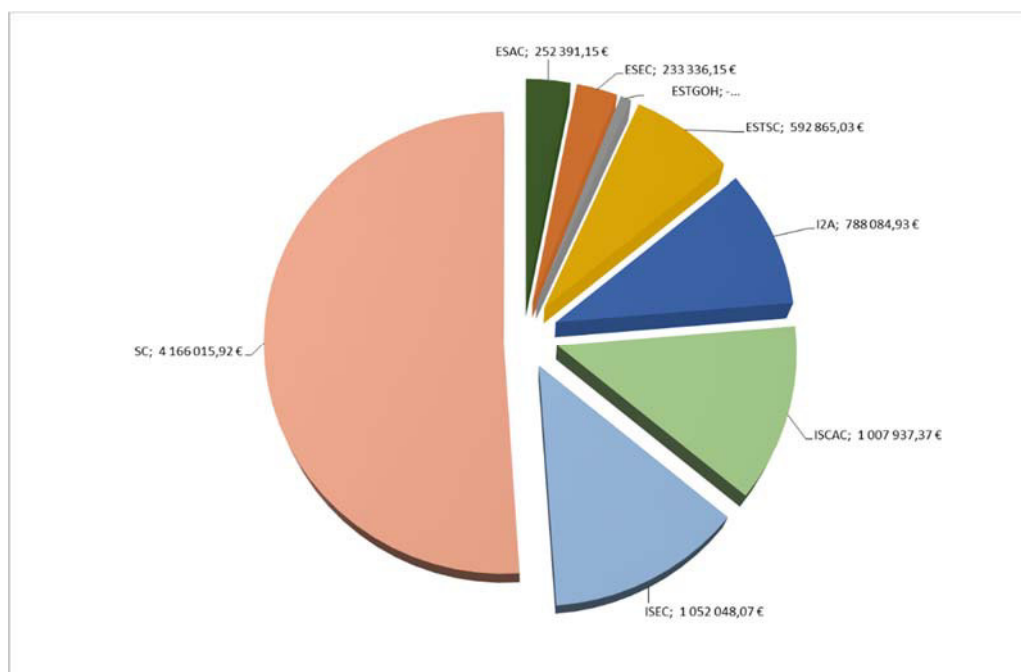


Gráfico 23 – Saldo do ano anterior, integrado em maio de 2022, por unidade orgânica

Por força de alterações orçamentais ocorridas em 2022, via reafecção orçamental, o *Saldo da Gerência* anterior apresenta no final de 2022 a seguinte distribuição por UO:

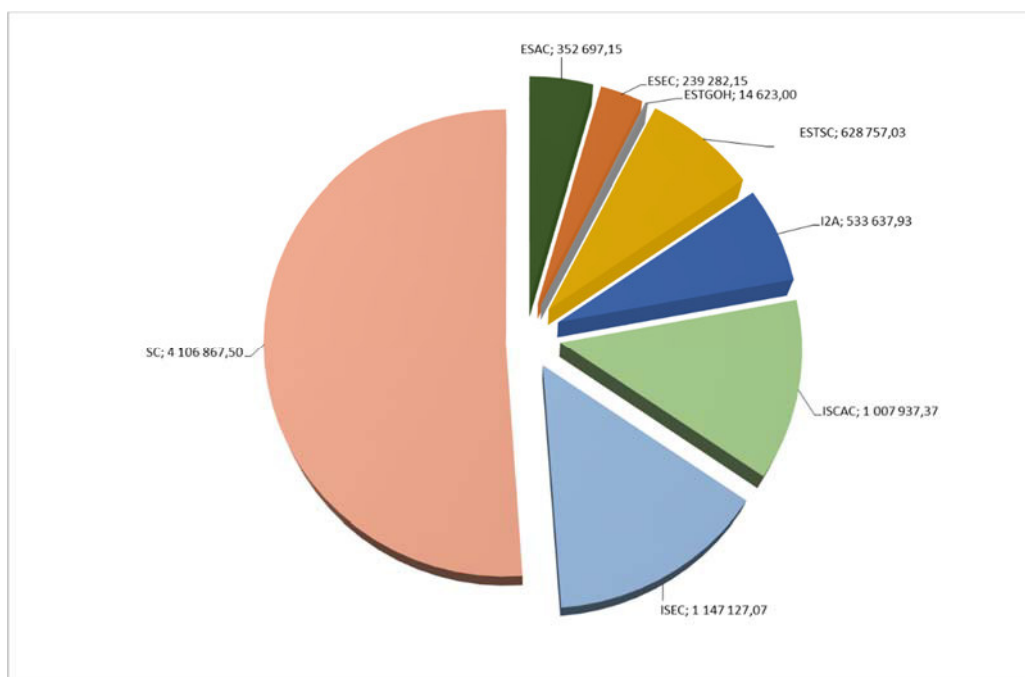


Gráfico 24 – Saldo do ano anterior, a 31 de dezembro de 2022 após reafecções orçamentais, por unidade orgânica

Das receitas cobradas líquidas e das despesas pagas durante gerência, resultou um saldo do ano distribuído da seguinte forma:

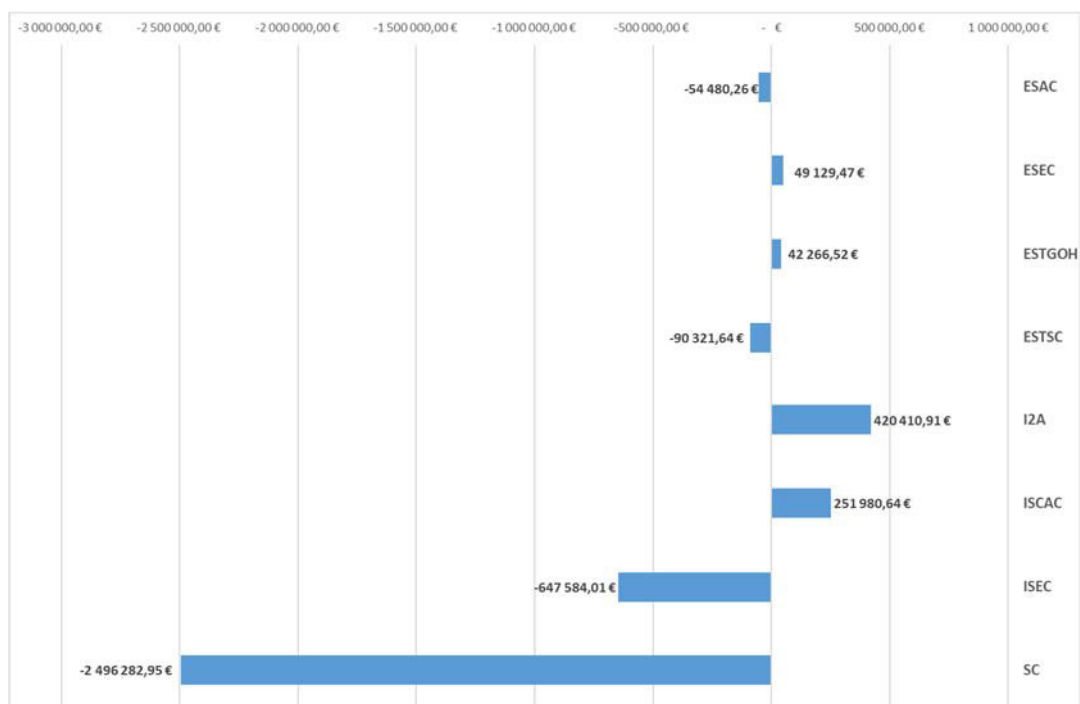


Gráfico 25 – Saldo de 2022, do ano, por unidade orgânica

Em termos comparativos, apresentam-se dados respeitantes apenas ao *saldo do ano* (sem os saldos que transitam) relativos ao biénio 2021-2022:

U.O	Saldo do Ano 2021	Saldo do Ano 2022	Varição Saldo do Ano (2022-2021)
ESAC	94 940,15	-54 480,26	-149 420,41
ESEC	-6 863,74	49 129,47	55 993,21
ESTGOH	-162 351,16	42 266,52	204 617,68
ESTSC	88 781,40	-90 321,64	-179 103,04
I2A	188 896,56	420 410,91	231 514,35
ISCAC	296 988,93	251 980,64	-45 008,29
ISEC	533 834,88	-647 584,01	-1 181 418,89
SC	-421 220,26	-2 496 282,95	-2 075 062,69
<b>IPC</b>	<b>613 006,76</b>	<b>-2 524 881,32</b>	<b>-3 137 888,08</b>

Quadro 8 – Saldos do ano – 2021/2022

Assim, do saldo do ano anterior (com as alterações entre UO ocorridas em 2022) e do saldo do ano, resultou um saldo final de 2022, a transitar para a gerência seguinte, no valor de 5.506.047,88€ distribuído, por UO, da seguinte forma:

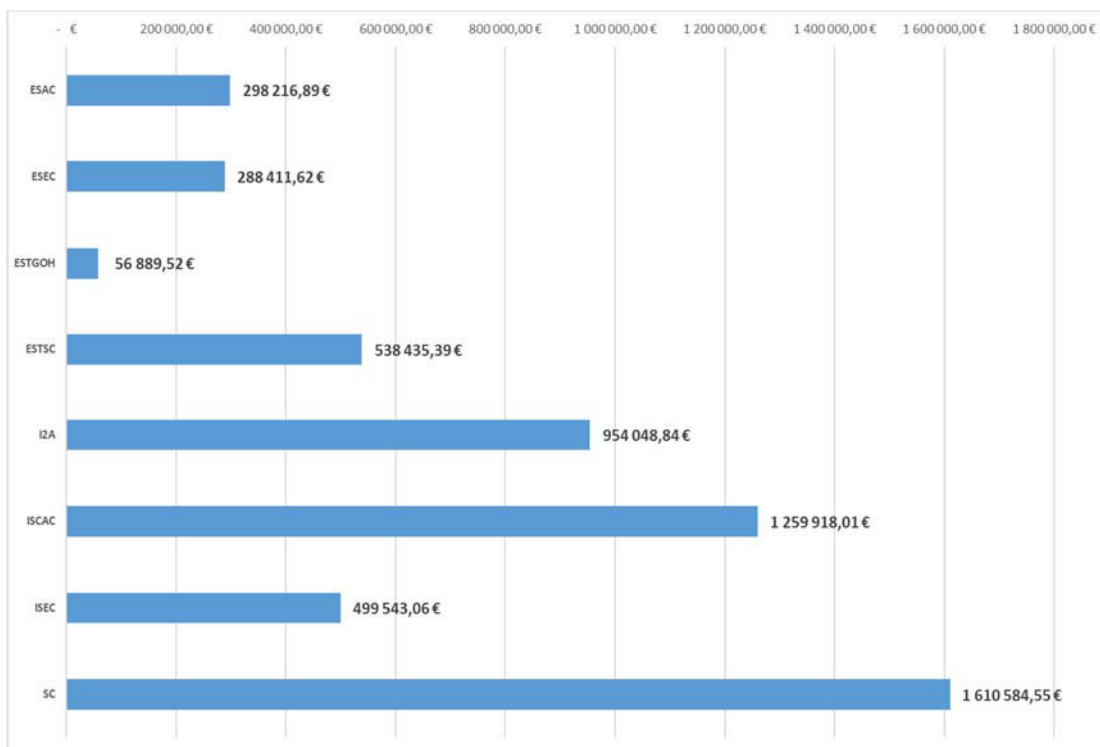


Gráfico 26 – Saldo para a gerência seguinte

O IPC iniciou com um saldo de gerência anterior no valor de 8.030.929,20€. Durante o exercício arrecadou de receita cobrada 49.394.599,32€, sendo que no mesmo período os pagamentos ascenderam 51.919.480,64€. Pelo que, dessa execução orçamental, originou num saldo para a gerência seguinte no montante de 5.506.047,88€.

O saldo das UO teria uma distribuição diferente caso os SC não tivessem assumido o saldo negativo de gerência de 2021 da ESTGOH e sem a reafectação do reforço da energia para a ESAC e ESTGOH, como podemos verificar no quadro seguinte:

	ESAC	ESEC	ESTGOH	ESTSC	ISCAC	ISEC	IIA	SC	
<b>Saldo 2022 (a)</b>	<b>298 216,89</b>	<b>288 411,62</b>	<b>56 889,52</b>	<b>538 435,39</b>	<b>1 259 918,01</b>	<b>499 543,06</b>	<b>954 048,84</b>	<b>1 610 584,55</b>	<b>5 506 047,88</b>
<b>Adiantamento (b)</b>									
Do saldo inicial			-61 749,42					61 749,42	0,00
Do reforço de energia	-300 204,00		-217 861,00					-67 744,00	-585 809,00
<b>Por reafetar (c)</b>									
Do reforço de energia	108 958,00	37 446,00	0,00	29 030,00	83 691,00	131 829,00		194 855,00	585 809,00
<b>Saldo de gerência ajustado (a+b+c)</b>	<b>106 970,89</b>	<b>325 857,62</b>	<b>-222 720,90</b>	<b>567 465,39</b>	<b>1 343 609,01</b>	<b>631 372,06</b>	<b>954 048,84</b>	<b>1 799 444,97</b>	<b>5 506 047,88</b>

Quadro 9 – Variação da receita/despesa/saldo do ano - 2022

Comparativamente com o ano 2022, verificou-se uma variação negativa do saldo do ano (receita cobrada do ano, com exclusão de saldos da gerência anterior, deduzida da despesa paga do ano) de

-3.137.888,08€, o que se deveu ao aumento da despesa paga do ano ser superior ao aumento da receita cobrada do ano - como se pode verificar pelo quadro seguinte:

<b>VARIAÇÃO 2022-2021</b>	<b>Varição Receita</b>	<b>Varição Despesa</b>	<b>Varição SALDO</b>
	-16 635,93	3 121 252,15	<b>-3 137 888,08</b>

Quadro 10 – Variação da receita/despesa/saldo do ano - 2022

Terminado a execução orçamental do ano de 2022, o seu saldo é integrado no ano de 2023, da qual se apresenta a seguinte proposta de integração:

	ESAC	ESEC	ESTGOH	ESTSC	ISCAC	ISEC	I2A	SC	
<b>Proposta Integração Saldo ao Euro</b>	FF_313 - OE	298 217,00		56 890,00				877 482,00	<b>1 232 589,00</b>
	FF_488 - UE						949 608,00	223 178,00	<b>1 172 786,00</b>
	FF_522 - RP	0,00	288 412,00		538 436,00	1 259 919,00	499 544,00	4 441,00	<b>3 100 678,00</b>
		<b>298 217,00</b>	<b>288 412,00</b>	<b>56 890,00</b>	<b>538 436,00</b>	<b>1 259 919,00</b>	<b>499 544,00</b>	<b>954 049,00</b>	<b>1 610 586,00</b>

Quadro 11 – Proposta de integração de saldos

## 2. Situação Patrimonial

### 2.1. Análise Económica e Financeira

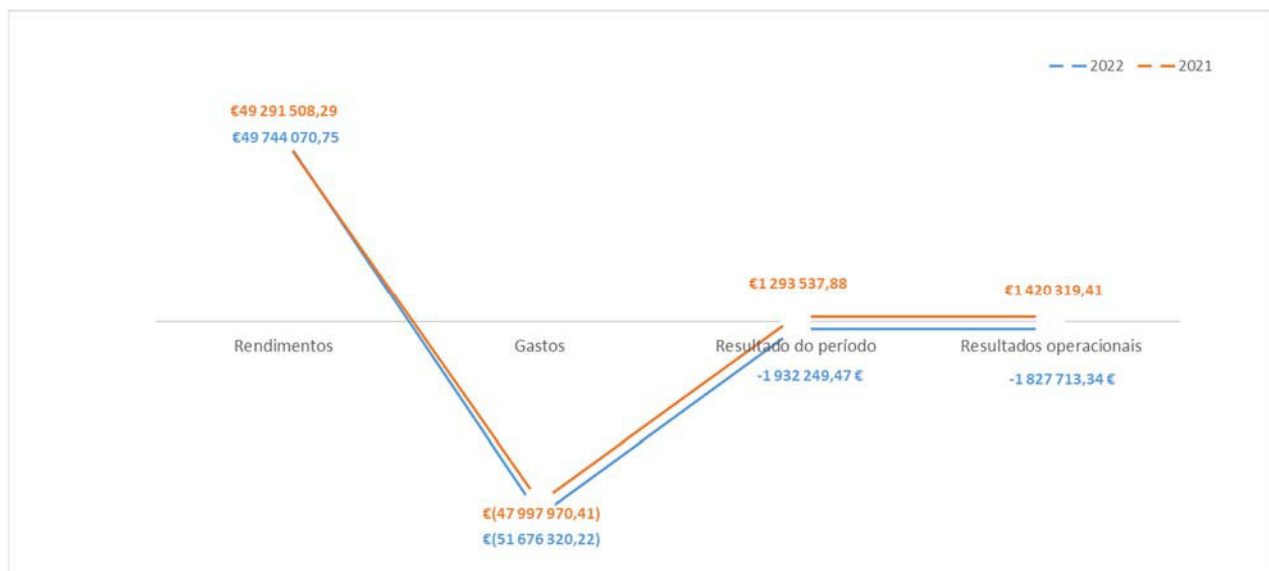


Gráfico 27 – Situação Económica 2022-2021

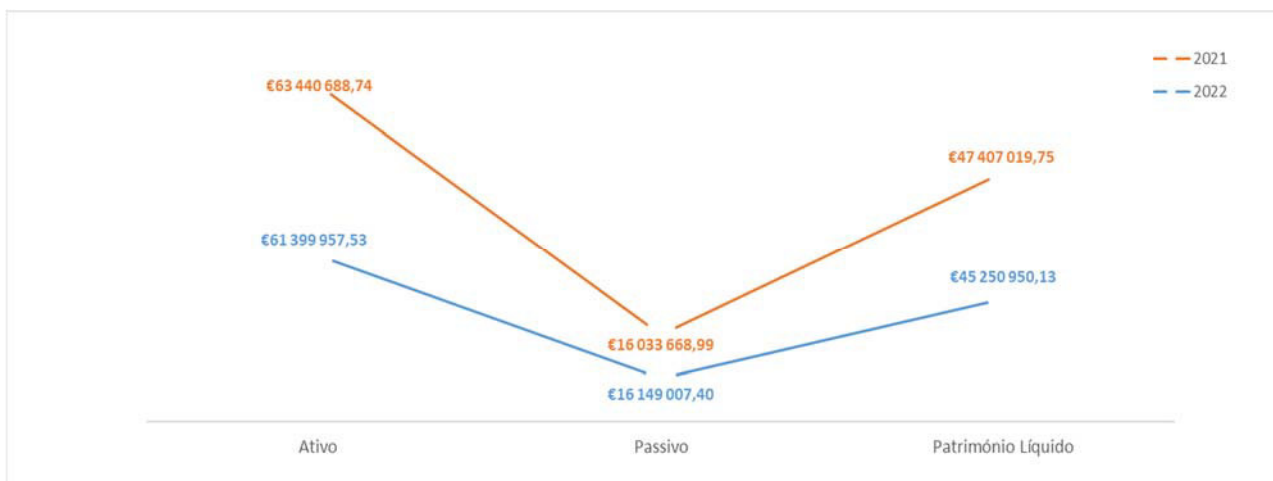


Gráfico 28 – Situação Financeira 2022-2021

## 2.2. Desempenho Financeiro

A situação patrimonial do IPC a 31 de dezembro de 2022 assumia a forma apresentada no quadro seguinte:

<b>BALANÇO</b>		<b>01/JAN A 31/DEZ 2022</b>			
<b>Ativo Não Corrente</b>	Ativos fixos tangíveis	44 854 821,19		73,1%	73%
	Ativos Intangíveis	113 423,68		0,2%	
	Participações Financeiras	22 516,92		0,0%	
	Diferimentos	1 940,87	44 992 702,66	0,0%	
<b>Ativo Corrente</b>	Devedores por transf. e subsídios não reemb.	2 718 562,58		4,4%	27%
	Clientes, contribuintes e utentes	6 344 268,97		10,3%	
	Outras contas a receber	86 438,85		0,1%	
	Diferimentos	449 834,18		0,7%	
	Caixa e depósitos	6 808 150,29	16 407 254,87	11,1%	
<b>Passivo não Corrente</b>	Provisões	5 707,40		0,0%	1%
	Financiamentos obtidos	690 804,51	696 511,91	1,1%	
<b>Passivo Corrente</b>	Credores por transf. e sub. não reemb. conced.	769 339,11		1,3%	25%
	Fornecedores	150 002,10		0,2%	
	Estado e outros entes públicos	-159 632,15		-0,3%	
	Financiamentos obtidos	29 900,77		0,0%	
	Fornecedores de investimentos	17 813,67		0,0%	
	Outras contas a pagar	5 963 160,99		9,7%	
	Diferimentos	8 681 911,00	15 452 495,49	14,1%	
<b>Património Líquido</b>	Património	47 103 393,80		76,7%	74%
	Reservas	218 814,90		0,4%	
	Resultados transitados	-5 901 337,05		-9,6%	
	Outras variações no património líquido	5 762 327,95		9,4%	
	Resultado líquido do período	-1 932 249,47	45 250 950,13	-3,1%	
<b>TOTAL ATIVO</b>		<b>61 399 957,53</b>		<b>100%</b>	
<b>TOTAL PATRIMÓNIO LÍQUIDO E PASSIVO</b>		<b>61 399 957,53</b>		<b>100%</b>	

Quadro 12 – Estrutura do Ativo, Fundos Próprios e Passivo em termos percentuais

No balanço do ano de 2022, a parcela do ativo do IPC encontrava-se suportado pelo total de património líquido em 74%, o que se traduz numa boa solvabilidade (de 2,80) e num nível aceitável de endividamento (de 0,26). Por outro lado, apresenta um indicador de liquidez geral de valor aceitável (1,06).

Pelo que, será possível referir que o IPC apresenta uma boa capacidade de financeira e de liquidez, sendo expectável a manutenção de uma estrutura financeira equilibrada a médio e longo prazo.

Comparativamente ao ano anterior, no balanço verifica-se uma maior variação no ativo corrente. A variação mais significativa do ativo não corrente ocorreu nos ativos fixos tangíveis (836.796,52€). No ativo corrente verificamos uma diminuição em caixa e depósitos (1.845.637,97€) e em devedores por transferência e subsídios não reembolsáveis (826.318,12€). Em termos de passivo corrente e encontra-se em destaque a variação positiva outras contas a pagar (817.575,94€) e variação negativa em diferimentos (950.322,74€).

	2022	2021	Varição 2022 - 2021
Ativo Não Corrente	44 992 702,66	44 214 003,80	2%
Ativo Corrente	16 407 254,87	19 226 684,94	-15%
Passivo não Corrente	696 511,91	749 202,38	-7%
Passivo Corrente	15 452 495,49	15 284 466,61	1%
Património Líquido	45 250 950,13	47 407 019,75	-5%

	2022	2021	Varição
Ativo	61 399 957,53	63 440 688,74	-3%
Passivo	16 149 007,40	16 033 668,99	1%
Património Líquido	45 250 950,13	47 407 019,75	-5%

Quadro 13 – Variação e comparação do Ativo, Fundos Próprios e Passivo 2022-2021

Apresenta-se, de seguida, o detalhe comparativo do balanço de 2022 face ao ano de 2021.

<b>BALANÇO</b>		<b>01/JAN A 31/DEZ 2022</b>		<b>01/JAN A 31/DEZ 2021</b>	
<b>Ativo Não Corrente</b>	Ativos fixos tangíveis	44 854 821,19		44 018 024,67	
	Ativos Intangíveis	113 423,68		173 462,21	
	Participações Financeiras	22 516,92		22 516,92	
	Diferimentos	1 940,87	<b>44 992 702,66</b>	0,00	<b>44 214 003,80</b>
<b>Ativo Corrente</b>	Devedores por transf. e subsídios não reemb.	2 718 562,58		3 544 880,70	
	Clientes, contribuintes e utentes	6 344 268,97		6 490 013,80	
	Outras contas a receber	86 438,85		41 177,29	
	Diferimentos	449 834,18		496 824,89	
	Caixa e depósitos	6 808 150,29	<b>16 407 254,87</b>	8 653 788,26	<b>19 226 684,94</b>
<b>Passivo não Corrente</b>	Provisões	5 707,40		28 497,10	
	Financiamentos obtidos	690 804,51	<b>696 511,91</b>	720 705,28	<b>749 202,38</b>
<b>Passivo Corrente</b>	Credores por transf. e sub. não reemb. conced.	769 339,11		537 868,32	
	Fornecedores	150 002,10		31 764,42	
	Estado e outros entes públicos	-159 632,15		-81 000,27	
	Financiamentos obtidos	29 900,77		17 128,58	
	Fornecedores de investimentos	17 813,67		886,77	
	Outras contas a pagar	5 963 160,99		5 145 585,05	
	Diferimentos	8 681 911,00	<b>15 452 495,49</b>	9 632 233,74	<b>15 284 466,61</b>
<b>Património Líquido</b>	Património	47 103 393,80		47 103 393,80	
	Reservas	218 814,90		207 222,15	
	Resultados transitados	-5 901 337,05		-7 194 874,93	
	Outras variações no património líquido	5 762 327,95		5 997 740,85	
	Resultado líquido do período	-1 932 249,47	<b>45 250 950,13</b>	1 293 537,88	<b>47 407 019,75</b>

Quadro 14 – Comparação 2022-2021 - Ativo, Fundos Próprios e Passivo

<b>BALANÇO</b>		<b>Variação 2022-2021</b>			
		absoluta	relativa	absoluta	relativa
<b>Ativo Não Corrente</b>	Ativos fixos tangíveis	836 796,52	2%		
	Ativos Intangíveis	-60 038,53	-35%		
	Participações Financeiras	0,00	0%		
	Diferimentos	1 940,87		<b>778 698,86</b>	<b>2%</b>
<b>Ativo Corrente</b>	Devedores por transf. e subsídios não reemb.	-826 318,12	-23%		
	Clientes, contribuintes e utentes	-145 744,83	-2%		
	Outras contas a receber	45 261,56	110%		
	Diferimentos	-46 990,71	-9%		
	Caixa e depósitos	-1 845 637,97	-21%	<b>-2 819 430,07</b>	<b>-14,7%</b>
<b>Passivo não Corrente</b>	Provisões	-22 789,70	-80%		
	Financiamentos obtidos	-29 900,77	-4%	<b>-52 690,47</b>	<b>-7,0%</b>
<b>Passivo Corrente</b>	Credores por transf. e sub. não reemb. conced.	231 470,79	43%		
	Fornecedores	118 237,68	372%		
	Estado e outros entes públicos	-78 631,88	97%		
	Financiamentos obtidos	12 772,19	75%		
	Fornecedores de investimentos	16 926,90	1909%		
	Outras contas a pagar	817 575,94	16%		
	Diferimentos	-950 322,74	-10%	<b>168 028,88</b>	<b>1,1%</b>
<b>Património Líquido</b>	Património	0,00	0%		
	Reservas	11 592,75	6%		
	Resultados transitados	1 293 537,88	-18%		
	Outras variações no património líquido	-235 412,90	-4%		
	Resultado líquido do período	-3 225 787,35	-249%	<b>-2 156 069,62</b>	<b>-4,5%</b>

Quadro 15 – Variação do Ativo, Fundos Próprios e Passivo 2022-2021

## 2.3. Desempenho Económico

Quanto à demonstração de resultados, o IPC apresenta uma estrutura de rendimentos e ganhos idêntica à do ano transato. Nos rendimentos destacam-se as transferências obtidas e impostos, contribuintes e taxas. Já nos gastos, são os despendidos com pessoal que absorvem a maior fatia, seguido dos bens e serviços.

DEMONSTRAÇÃO DE RESULTADOS		01/JAN A 31/DEZ 2022		01/JAN A 31/DEZ 2021	
RENDIMENTOS	Impostos, contribuintes e taxas	10 835 962,55	21,8%	10 467 508,53	21,2%
	Vendas	126 632,61	0,3%	103 370,58	0,2%
	Prestação de serviços e concessões	742 900,63	1,5%	737 426,28	1,5%
	Transferências e sub. correntes obtidos	37 289 421,48	75,0%	37 259 668,10	75,6%
	Outros rendimentos	749 153,48	1,5%	723 534,80	1,5%
		<b>49 744 070,75</b>		<b>49 291 508,29</b>	
GASTOS	Custo das merc. vend. e mat. consumidas	0,00	0,00%	-7 021,73	0,01%
	Fornecimentos e serviços externos	-6 095 862,11	11,8%	-5 520 607,82	11,5%
	Gastos com pessoal	-40 968 712,66	79,3%	-38 369 572,49	79,9%
	Transferências e sub. concedidos	-1 892 003,45	3,7%	-1 400 176,87	2,9%
	Imparidades de dívidas a receber	-194 846,33	0,4%	-126 181,23	0,3%
	Provisões	22 789,70	0,0%	0,00	0,0%
	Outros gastos	-299 062,36	0,6%	-324 057,00	0,7%
	Depreciações / amortizações	-2 144 086,88	4,1%	-2 123 571,74	4,4%
	Juros e gastos similares suportados	-104 536,13	0,2%	-126 781,53	0,3%
		<b>-51 676 320,22</b>		<b>-47 997 970,41</b>	

Quadro 16 – Comparação 2022-2021 Rendimentos e Gastos



Gráfico 29 – Estrutura dos Rendimentos



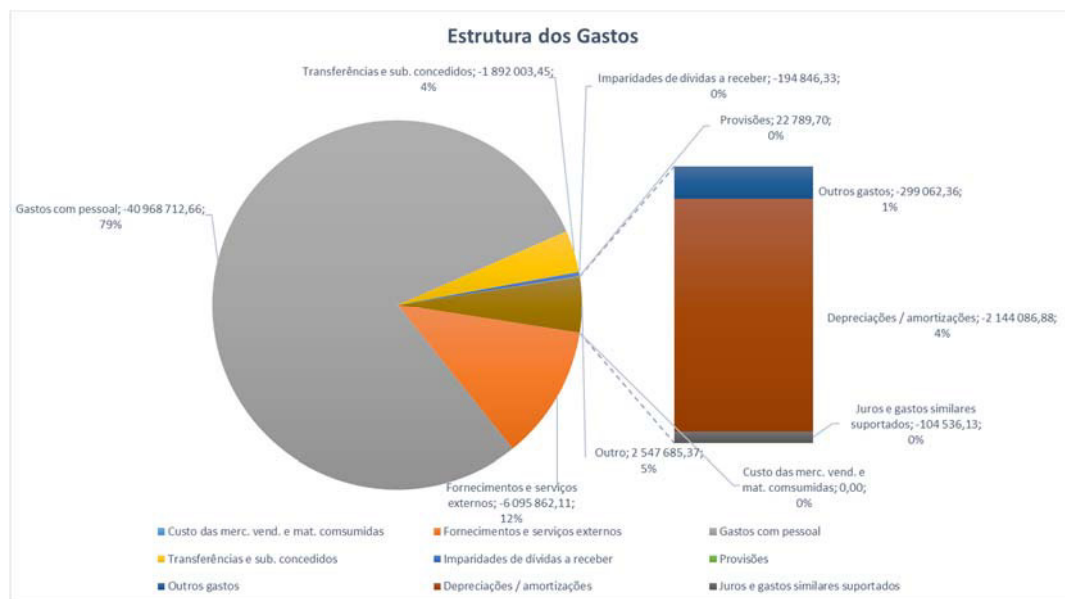


Gráfico 30 – Estrutura dos Gastos

DEMONSTRAÇÃO DE RESULTADOS		Variação 2022-2021			
		absoluta	relativa	absoluta	relativa
RENDIMENTOS	Impostos, contribuintes e taxas	368 454,02	4%		
	Vendas	23 262,03	23%		
	Prestação de serviços e concessões	5 474,35	1%		
	Transferências e sub. correntes obtidos	29 753,38	0%		
	Outros rendimentos	25 618,68	4%	452 562,46	1%
GASTOS	Custo das merc. vend. e mat. consumidas	7 021,73			
	Fornecimentos e serviços externos	-575 254,29	10%		
	Gastos com pessoal	-2 599 140,17	7%		
	Transferências e sub. concedidos	-491 826,58	35%		
	Imparidades de dívidas a receber	-68 665,10	54%		
	Provisões	22 789,70			
	Outros gastos	24 994,64	-8%		
	Depreciações / amortizações	-20 515,14	1%		
Juros e gastos similares suportados	22 245,40	-18%	-3 678 349,81	7,7%	

Quadro 17 – Variação dos Rendimentos e Gastos - 2022-2021

Em termos de resultado, é de referir que no ano de 2022 o IPC apresenta um resultado líquido do exercício negativo 1.932.249,47€, por contraponto ao resultado positivo do ano transato (1.293.537,88€).

A diminuição do Resultado Líquido do ano 2022 face ao ano 2021 deve-se, ao facto do aumento dos gastos serem superiores ao aumento dos rendimentos. Nos rendimentos, o aumento é essencialmente, devido a propinas (401.861€). No que diz respeito aos gastos, a variação com maior impacto corresponde à categoria de pessoal (2.601.306€) e transferências - bolsas (442.137€).

	2022	2021	Variação
Rendimentos	49 744 070,75	49 291 508,29	1%
Gastos	-51 676 320,22	-47 997 970,41	8%
Resultado do período	-1 932 249,47	1 293 537,88	249%

Quadro 18 – Variação Rendimentos e Gastos - 2022-2021

### **3. Anexos - Demonstrações Financeiras e Orçamentais**

Relativamente às demonstrações financeiras apresentamos as seguintes:

- 1 Balanço
- 2 Demonstração de Resultados por Natureza
- 3 Demonstrações de Alterações ao Património Líquido
- 4 Fluxos de Caixa
- 5 Notas Explicativas às Demonstrações Financeiras

No presente anexo as demonstrações orçamentais são compostas pelo conjunto de elementos previstos na NCP 26 e que a seguir se apresentam:

- 1- Demonstração Desempenho Orçamental (DDORC)
- 2- Demonstração Orçamental da Receita (DOREC)
- 3- Demonstração Orçamental da Despesa (DODES)
- 4- Mapa de alterações orçamentais da receita
- 5- Mapa de alterações orçamentais da despesa
- 6- Demonstração da Execução do Plano Plurianual de Investimentos
- 7- Operações de tesouraria
- 8- Contratação administrativa- situação dos contratos
- 9- Contratação administrativa- adjudicação por tipo procedimento
- 10- Transferências e subsídios concedidos
- 11- Transferências e subsídios recebidos

RUBRICAS	NOTAS	DATAS	
		31/12/2022	31/12/2021
<b>ATIVO</b>			
Ativo Não Corrente			
Ativos fixos tangíveis	5)	44,854,821.19	44,018,024.67
Propriedades de Investimento		0.00	0.00
Ativos intangíveis	3)	113,423.68	173,462.21
Ativos Biológicos		0.00	0.00
Participações financeiras	2.3)	22,516.92	22,516.92
Dev p empr bonificados e subs reemb		0.00	0.00
Cientes, contribuintes e utentes		0.00	0.00
Acionistas/Sócios/associados		0.00	0.00
Diferimentos	18)	1,940.87	0.00
Outros ativos financeiros		0.00	0.00
Ativos por impostos diferidos		0.00	0.00
Outras contas a receber		0.00	0.00
		<b>44,992,702.66</b>	<b>44,214,003.80</b>
Ativo Corrente			
Inventários		0.00	0.00
Ativos biológicos		0.00	0.00
Dev por transf e sub não reemb	18)	2,718,562.58	3,544,880.70
Dev por empr bonificados e subs reemb		0.00	0.00
Cientes, contribuintes e utentes	9) , 18)	6,344,268.97	6,490,013.80
Estado e outros entes públicos		0.00	0.00
Acionistas/sócios/associados		0.00	0.00
Outras contas a receber		86,438.85	41,177.29
Diferimentos	2.3) , 18)	449,834.18	496,824.89
Ativos financ detidos para negoc		0.00	0.00
Outros ativos financeiros		0.00	0.00
Ativos não correntes detidos para venda		0.00	0.00
Caixa e depósitos	1.2 e)	6,808,150.29	8,653,788.26
		<b>16,407,254.87</b>	<b>19,226,684.94</b>
<b>Total do Ativo</b>		<b>61,399,957.53</b>	<b>63,440,688.74</b>
<b>PATRIMÓNIO LÍQUIDO</b>			
Património/Capital	18)	47,103,393.80	47,103,393.80
Ações (quotas) próprias		0.00	0.00
Outros instrumentos de capital próprio		0.00	0.00
Prémios de emissão		0.00	0.00
Reservas	18)	218,814.90	207,222.15
Resultados transitados	18)	-5,901,337.05	-7,194,874.93
Ajustamentos em ativos financeiros		0.00	0.00
Excedentes de revalorização		0.00	0.00
Outras variações no património líq	18)	5,762,327.95	5,997,740.85

**Instituto Politécnico de Coimbra**

Balanço em 31/12/2022

EUR

RUBRICAS	NOTAS		
		31/12/2022	31/12/2021
Resultado líquido do período	18)	-1,932,249.47	1,293,537.88
Dividendos antecipados		0.00	0.00
Interesses que não controlam		0.00	0.00
<b>Total do Património Líquido</b>		<b>45,250,950.13</b>	<b>47,407,019.75</b>
<b>PASSIVO</b>			
Passivo não corrente			
Provisões	15)	5,707.40	28,497.10
Financiamentos obtidos	6) , 7)	690,804.51	720,705.28
Fornecedores de investimentos		0.00	0.00
Fornecedores		0.00	0.00
Responsabilidades por benef pós-emprego		0.00	0.00
Diferimentos		0.00	0.00
Passivos por impostos diferidos		0.00	0.00
Outras contas a pagar		0.00	0.00
		696,511.91	749,202.38
Passivo Corrente			
Credores por transf e subs não reemb	18)	769,339.11	537,868.32
Fornecedores	18)	150,002.10	31,764.42
Adiantamentos de clientes, contr e utentes		0.00	0.00
Estado e outros entes públicos	18)	-159,632.15	-81,000.27
Accionistas/sócios/associados		0.00	0.00
Financiamentos obtidos	6) , 7)	29,900.77	17,128.58
Fornecedores de investimentos		17,813.67	886.77
Outras contas a pagar	18)	5,963,160.99	5,145,585.05
Diferimentos	2.3) , 18)	8,681,911.00	9,632,233.74
Passivos financeiros detidos para neg		0.00	0.00
Outros passivos financeiros		0.00	0.00
		15,452,495.49	15,284,466.61
<b>Total do Passivo</b>		<b>16,149,007.40</b>	<b>16,033,668.99</b>
<b>Total do Património Líquido e Passivo</b>		<b>61,399,957.53</b>	<b>63,440,688.74</b>

**Instituto Politécnico de Coimbra**  
Demonstração dos Resultados por Natureza (Acumulada)  
PERÍODO FINDO EM 31/12/2022

RENDIMENTOS E GASTOS	NOTAS	PERÍODOS	
		31/12/2022	31/12/2021
RENDIMENTOS E GASTOS			
Impostos, contribuições e taxas	13)	10,835,962.55	10,467,508.53
Vendas	13)	126,632.61	103,370.58
Prestações de serviços e concessões	13)	742,900.63	737,426.28
Transferências e subsícorrentes obtidos	14)	37,289,421.48	37,259,668.10
Rend/Gastos imp ent contr, ass e empr conj		0.00	0.00
Variações nos inventários da produção		0.00	0.00
Trabalhos para a própria entidade		0.00	0.00
Custo das mercadorias vend e das mat.cons		0.00	-7,021.73
Fornecimentos e serviços externos		-6,095,862.11	-5,520,607.82
Gastos com o pessoal	20)	-40,968,712.66	-38,369,572.49
Transferências e subsídios concedidos		-1,892,003.45	-1,400,176.87
Prestações sociais		0.00	0.00
Impar invent e ativos bio (perdas/rever)		0.00	0.00
Impar de dívidas a receber (perdas/revers)		-194,846.33	-126,181.23
Provisões (aumentos/reversões)		22,789.70	0.00
Impar inv n deprec/amort(perdas/rever)		0.00	0.00
Aumentos/reduções de justo valor		0.00	0.00
Outros rendimentos		749,153.48	723,534.80
Outros gastos		-299,062.36	-324,057.00
Result antes deprec gastos de finan.		316,373.54	3,543,891.15
Gastos/reversões deprec e amortização	3) , 5)	-2,144,086.88	-2,123,571.74
Impari invest deprec/amort(perdas/rever)		0.00	0.00
Resultado ope (antes de gastos de finan)		-1,827,713.34	1,420,319.41
Juros e rendimentos similares obtidos		0.00	0.00
Juros e gastos similares suportados		-104,536.13	-126,781.53
Resultados antes de impostos		-1,932,249.47	1,293,537.88
Imposto sobre o rendimento		0.00	0.00
Resultado líquido do período		-1,932,249.47	1,293,537.88

--	--	--	--

--	--	--	--



	Capital Realizado	Out.instrum. de capital próp	Reservas Legais	Reservas Trf.ativos	Outras reservas	Resultados Transitados	Ajust.ativos financ.	Excedente revalorização	Out.variações património líqu	Resultado líquido do perío	TOTAL	Interesses que não contr	Total património líqu
POSIÇÃO NO INÍCIO DO PERÍODO (1)	47,103,393.80	0.00	0.00	0.00	207,222.15	-7,194,874.93	0.00	0.00	5,997,740.85	1,293,537.88	47,407,019.75	0.00	47,407,019.75
ALTERAÇÕES NO PERÍODO													
Ajustamentos de trans de referen.contab	0.00	0.00	0.00	0.00	0.00	0.00	0.00	0.00	0.00	0.00	0.00	0.00	0.00
Alterações de políticas contabilíst	0.00	0.00	0.00	0.00	0.00	0.00	0.00	0.00	0.00	0.00	0.00	0.00	0.00
Correção de erros materiais	0.00	0.00	0.00	0.00	0.00	0.00	0.00	0.00	0.00	0.00	0.00	0.00	0.00
Diferenças de conversão de demonstr fin	0.00	0.00	0.00	0.00	0.00	0.00	0.00	0.00	0.00	0.00	0.00	0.00	0.00
Realização de excedentes de revalorização	0.00	0.00	0.00	0.00	0.00	0.00	0.00	0.00	0.00	0.00	0.00	0.00	0.00
Excedentes de revaloriz e respet.vari	0.00	0.00	0.00	0.00	0.00	0.00	0.00	0.00	0.00	0.00	0.00	0.00	0.00
Transf e subsídios de capital	0.00	0.00	0.00	0.00	0.00	0.00	0.00	0.00	-235,412.90	0.00	-235,412.90	0.00	-235,412.90
Outras alter reconhecidas no Patr.Liq	0.00	0.00	0.00	0.00	11,592.75	1,293,537.88	0.00	0.00	0.00	-1,293,537.88	11,592.75	0.00	11,592.75
(2)	0.00	0.00	0.00	0.00	11,592.75	1,293,537.88	0.00	0.00	-235,412.90	-1,293,537.88	-223,820.15	0.00	-223,820.15
RESULTADO LÍQUIDO DO PERÍODO (3)	0.00	0.00	0.00	0.00	0.00	0.00	0.00	0.00	0.00	-1,932,249.47	-1,932,249.47	0.00	-1,932,249.47
RESULTADO INTEGRAL (4)=(2)+(3)	0.00	0.00	0.00	0.00	11,592.75	1,293,537.88	0.00	0.00	-235,412.90	-3,225,787.35	-2,156,069.62	0.00	-2,156,069.62
OPERAÇÕES C/DETENTORES DE CAP. NO PERÍODO													
Subscrições de capital / património	0.00	0.00	0.00	0.00	0.00	0.00	0.00	0.00	0.00	0.00	0.00	0.00	0.00
Subscrições de prémios de emissão	0.00	0.00	0.00	0.00	0.00	0.00	0.00	0.00	0.00	0.00	0.00	0.00	0.00
Entradas para cobertura de perdas	0.00	0.00	0.00	0.00	0.00	0.00	0.00	0.00	0.00	0.00	0.00	0.00	0.00
Outras Operações	0.00	0.00	0.00	0.00	0.00	0.00	0.00	0.00	0.00	0.00	0.00	0.00	0.00
(5)	0.00	0.00	0.00	0.00	0.00	0.00	0.00	0.00	0.00	0.00	0.00	0.00	0.00
POSIÇÃO NO FIM DO PERÍODO	47,103,393.80	0.00	0.00	0.00	218,814.90	-5,901,337.05	0.00	0.00	5,762,327.95	-1,932,249.47	45,250,950.13	0.00	45,250,950.13

**Instituto Politécnico de Coimbra**

Fluxos de Caixa em 2022/12/31

Valores em Euro

	Notas	2022	2021
Fluxos de Caixa das atividades operac			
Recebimentos de clientes		1,425,967.63	1,390,885.50
Recebimentos de contribuintes		0.00	0.00
Recebimentos de transf e sub correntes		36,557,883.61	37,217,574.23
Recebimentos de utentes		10,464,356.78	10,264,786.30
Pagamentos a fornecedores		-6,607,050.09	-6,430,496.59
Pagamentos ao pessoal		-36,454,788.89	-34,297,305.68
Pagamentos a contribuintes / utentes		-1,771,879.85	-1,253,517.41
Pagamentos de transf e subsídios		0.00	0.00
Pagamentos de prestações sociais		-208.28	-2,858.11
Caixa gerada pelas operações		3,614,280.91	6,889,068.24
Pag/receb do Impo s/o rendi		0.00	0.00
Outros recebimentos / pagamentos		-3,305,591.38	-5,512,211.68
Fluxos de caixa das atividades opera. (a)		199,855.08	1,376,856.56
Fluxos Caixa atividades de investimento			
Pagamentos respeitantes a:			
Ativos fixos tangíveis		-2,045,493.05	-1,177,030.47
Ativos intangíveis		0.00	-46,565.49
Propriedades de investimento		0.00	0.00
Investimentos financeiros		0.00	0.00
Outros ativos		0.00	0.00
Recebimentos provenientes de:			
Ativos fixos tangíveis		0.00	0.00
Ativos intangíveis		0.00	0.00
Propriedades de investimento		0.00	0.00
Investimentos financeiros		0.00	0.00
Outros ativos		0.00	0.00
Subsídios ao investimento		0.00	231,640.92
Transferências de capital		0.00	0.00
Juros e rendimentos similares		0.00	0.00
Dividendos		0.00	0.00
Fluxos caixa atividades investimento (b)		-2,045,493.05	-991,955.04
Fluxo Caixa actividades de financi			
Recebimentos provenientes de:			
Financiamentos obtidos		125,963.03	397,810.63
Realizações capital e outros inst. capit		0.00	0.00
Cobertura de prejuízos		0.00	0.00
Doações		0.00	0.00
Outras operações de financiamento		0.00	0.00
Pagamentos respeitantes a:			
Financiamentos obtidos		-17,128.58	-8,564.29
Juros e gastos similares		0.00	0.00
Dividendos		0.00	0.00
Redu capital e outros instrumentos capit		0.00	0.00
Outras operações financiamento		0.00	0.00
Fluxos caixa atividades financiamento (c)		0.00	389,246.34
Variação caixa e equivalentes (a+b+c)		-1,845,637.97	774,147.86
Efeito das diferenças de câmbio		0.00	0.00
Caixa e Equivalentes Caixa início período		8,653,788.26	7,879,640.40
Caixa e Equivalentes Caixa fim período		6,808,150.29	8,653,788.26
CONCILIAÇÃO CAIXAS E EQUIV E SALD GERÊNCIA			
Cx e seus equiv no início do períod		8,653,788.26	7,879,640.40
- Equivalentes a caixa no início do períod		0.00	0.00
+ Parte do saldo de gerência que não constitui equiv. caixa		0.00	0.00
- Variações cambiais caixa início período		0.00	0.00
= Saldo da gerência anterior		8,653,788.26	7,879,640.40
De execução orçamental		8,030,929.20	7,417,922.44
De operações de tesouraria		622,859.06	461,717.96

**Instituto Politécnico de Coimbra**  
Fluxos de Caixa em 2022/12/31

Valores em Euro

	Notas	2022	2021
Caixa e seus equivalentes no fim do período		6,808,150.29	8,653,788.26
- Equivalentes a caixa no fim do período		0.00	0.00
+ Parte do sl de gerência q n const eq.cx		0.00	0.00
- Variações cambiais de caixa fim do período		0.00	0.00
= Saldo da gerência seguinte		6,808,150.29	8,653,788.26
De execução orçamental		5,506,047.88	8,030,929.20
De operações de tesouraria		1,302,102.41	622,859.06



# ANEXO ÀS DEMONSTRAÇÕES FINANCEIRAS DE 2022

## 1. IDENTIFICAÇÃO DA ENTIDADE

### 1.1. IDENTIFICAÇÃO DA ENTIDADE E PERÍODO DE RELATO

**Designação da entidade:** Instituto Politécnico de Coimbra

**NIF:** 600 027 350

**Endereço:** Rua da Misericórdia, Lagar dos Cortiços

**Código da classificação orgânica:** 091035900

**Tutela:** Ministério da Ciência, Tecnologia e Ensino Superior

**Legislação:** Regime Jurídico das Instituições de Ensino Superior

### 1.2. REFERENCIAL CONTABILÍSTICO E DEMONSTRAÇÕES FINANCEIRAS

#### a) Referencial contabilístico

As demonstrações financeiras foram preparadas em harmonia com o Sistema de Normalização Contabilística para as Administrações Públicas (SNC-AP), aprovado pelo Decreto-lei nº 192/2015, de 11 de setembro. De referir que as notas não indicadas neste Anexo não são significativas ou aplicáveis para a compreensão das Demonstrações Financeiras em análise.

Não existiram, no decorrer do exercício, quaisquer casos excecionais que implicassem a derrogação de qualquer disposição prevista pelo SNC-AP, que tenham produzido efeitos materialmente relevantes e que pudessem pôr em causa a imagem verdadeira e apropriada das demonstrações financeiras.

#### b) Comparabilidade

Os valores referentes ao período findo em 31 de dezembro de 2022 das presentes demonstrações financeiras, apresentadas de acordo com o SNC-AP, são comparáveis em tudo o que é relevante para permitir a qualidade da informação que possibilita e assegura a comparabilidade com as demonstrações de período anterior.

#### e) Valores de caixa e depósitos bancários

Em 31 de dezembro de 2022 a desagregação dos saldos de caixa e depósitos bancários era a seguinte:

Quadro 1 – Desagregação de caixa e depósitos

Conta	Euros	
Caixa		6 743,48
Depósitos à ordem		6 101 406,81
Depósitos à ordem no Tesouro	4 982 527,68	
Depósitos bancários à ordem	1 118 879,13	
Depósitos a prazo		700 000,00
Depósitos consignados		0,00
Depósitos de garantias e cauções		0,00
<b>Total de caixa e depósitos</b>		<b>6 808 150,29</b>

## 2. PRINCIPAIS POLÍTICAS CONTABILÍSTICAS, ALTERAÇÕES NAS ESTIMATIVAS CONTABILÍSTICAS E ERROS

### 2.1. BASES DE MENSURAÇÃO

As Demonstrações Financeiras foram preparadas de acordo com a NCP 1 – estrutura e conteúdo das demonstrações financeiras. Os ativos e passivos baseiam-se no custo histórico.

### 2.2. PRINCIPAIS PRESSUPOSTOS RELATIVOS AO FUTURO

As demonstrações financeiras foram preparadas no pressuposto da continuidade das operações no futuro previsível.

Os eventos ocorridos após a data do balanço que afetem o valor dos ativos e passivos existentes à data do balanço são considerados na preparação das demonstrações financeiras do período.

## 3. ATIVOS INTANGÍVEIS

### 3.1. ATIVOS INTANGÍVEIS GERADOS INTERNAMENTE E OUTROS

#### a) Vidas úteis ou taxas de amortização

É aplicado o Classificador Complementar 2 do Plano de Contas Multidimensional, publicado no Anexo ao Decreto-lei n.º 192/2015, de 11 de setembro.

#### b) Métodos de amortização

O método de amortização usado para os ativos intangíveis é o método das quotas constantes.

#### c) Variação das amortizações e perdas por imparidades acumuladas

O movimento ocorrido na quantia escriturada dos ativos intangíveis, bem como nas respetivas amortizações acumuladas e perdas por imparidade acumuladas, foi o seguinte:

Quadro 3.1 – Ativos intangíveis – variação das amortizações e perdas por imparidades acumuladas

RUBRICAS (1)	Início do período				Final do período			
	Quantia bruta (2)	Amortizações Acumuladas (3)	Perdas por Imparidade Acumuladas (4)	Quantia escriturada (5) = (2) - (3) - (4)	Quantia bruta (6)	Amortizações Acumuladas (7)	Perdas por Imparidade Acumuladas (8)	Quantia escriturada (9) = (6) - (7) - (8)
ATIVOS INTANGÍVEIS								
Ativos intangíveis de domínio público, património histórico, artístico e cultural								
Goodwill								
Projetos de desenvolvimento								
Programas de computador e sistemas de informação	2 501 473,87	2 328 011,66		173 462,21	2 550 082,24	2 436 658,56		113 423,68
Propriedade industrial e intelectual								
Outros								
Ativos intangíveis em curso				0,00	0,00			0,00
Total	2 501 473,87	2 328 011,66	0,00	173 462,21	2 550 082,24	2 436 658,56	0,00	113 423,68

#### d) Gastos/reversões de depreciação e amortização

Os gastos e reversões de depreciações e amortizações respeitante a ativos intangíveis encontram-se refletidos na linha “Gastos/reversões de depreciação e amortização” da Demonstração dos Resultados por Natureza.

### e) Quantia escriturada e variações do período

Durante o exercício findo em 31 de dezembro de 2022, ocorreram as seguintes variações:

Quadro 3.2 – Ativos intangíveis – quantia escriturada e variações do período

RUBRICAS (1)	Quantia escriturada inicial (2)	Variações								Quantia escriturada final (11) = (2) + (3) + (4) + (5) + (6) + (7) + (8) + (9) + (10)
		Adições (3)	Transferências internas à entidade (4)	Revalorizações (5)	Reversões de Perdas por Imparidade (6)	Perdas por imparidade (7)	Amortizações do período (8)	Diferenças cambiais (9)	Diminuições (10)	
ATIVOS INTANGÍVEIS										
Ativos intangíveis de domínio público, património histórico, artístico e cultural										
Goodwill										
Projetos de desenvolvimento										
Programas de computador e sistemas de informação Propriedade industrial e intelectual	173 462,21	48 608,37					-108 646,90			113 423,68
Outros										
Ativos intangíveis em curso	0,00									
total	173 462,21	48 608,37	0,00	0,00	0,00	0,00	-108 646,90	0,00	0,00	113 423,68

### f) Ativos intangíveis – adições

Durante o exercício findo em 31 de dezembro de 2022, ocorreram as seguintes adições:

Quadro 3.2A – Ativos intangíveis – adições

RUBRICAS (1)	Adições									
	Internas (2)	Compra (3)	Cessão (4)	Transferência ou troca (5)	Doação, herança, legado ou perdido a favor do Estado (6)	Dação em pagamento (7)	Locação financeira (8)	Fusão, cisão, reestruturação (9)	Outras (10)	Total (11) = (2) + (3) + (4) + (5) + (6) + (7) + (8) + (9) + (10)
ATIVOS INTANGÍVEIS										
Ativos intangíveis de domínio público, património histórico, artístico e cultural										
Goodwill										
Projetos de desenvolvimento										
Programas de computador e sistemas de informação Propriedade industrial e intelectual		48 608,37								48 608,37
Outros										
Ativos intangíveis em curso										0,00
total	0,00	48 608,37	0,00	0,00	0,00	0,00	0,00	0,00	0,00	48 608,37

## 3.2. OUTRAS DIVULGAÇÕES DE ATIVOS INTANGÍVEIS

### a) Ativos intangíveis materialmente relevantes

Em 31 de dezembro de 2022, o Instituto Politécnico de Coimbra não detinha outros ativos intangíveis, que, individualmente se apresentam como materialmente relevantes para as demonstrações financeiras.

## 5. ATIVOS FIXOS TANGÍVEIS

### 5.3. ATIVOS FIXOS TANGÍVEIS RECONHECIDOS NAS DEMOSNTRAÇÕES FINANCEIRAS

#### a) Bases de mensuração

Os ativos fixos tangíveis encontram-se registados ao seu custo de aquisição de acordo com os princípios contabilísticos geralmente aceites.

**b) Método de depreciação usado**

As depreciações dos ativos fixos tangíveis são calculadas, pelas quotas constantes, em conformidade com o Classificador Complementar 2 do SNC-AP.

**c) Vidas úteis ou taxas de depreciação**

Existem Fichas de Cadastro atualizadas à data de relato, onde consta, para cada elemento aplicável do ativo tangível, entre outra informação, a respetiva vida útil ou taxa de amortização, bem como a respetiva quantia escriturada líquida.

**d) Ativos fixos tangíveis – variação das depreciações e perdas por imparidades acumuladas**

Quadro 5.1 – Ativos fixos tangíveis – variação das depreciações e perdas por imparidades acumuladas

RUBRICAS	Início do período				Final do período			
	Quantia bruta	Depreciações Acumuladas	Perdas por Imparidade Acumuladas	Quantia escriturada (5) = (2) - (3) - (4)	Quantia bruta	Depreciações Acumuladas	Perdas por Imparidade Acumuladas	Quantia escriturada (9) = (6) - (7) - (8)
(1)	(2)	(3)	(4)	(5) = (2) - (3) - (4)	(6)	(7)	(8)	(9) = (6) - (7) - (8)
<b>Bens de domínio público, património histórico, artístico e cultural</b>								
Terrenos e recursos naturais				0,00				0,00
Edifícios e outras construções				0,00				0,00
Infraestruturas				0,00				0,00
Património histórico, artístico e cultural				0,00				0,00
Outros bens de domínio público em curso				0,00				0,00
	0,00	0,00	0,00	0,00	0,00	0,00	0,00	0,00
<b>Ativos fixos em concessão</b>								
Terrenos e recursos naturais				0,00				0,00
Edifícios e outras construções				0,00				0,00
Infraestruturas				0,00				0,00
Património histórico, artístico e cultural				0,00				0,00
Ativos fixos em concessão em curso				0,00				0,00
	0,00	0,00	0,00	0,00	0,00	0,00	0,00	0,00
<b>Outros ativos fixos tangíveis</b>								
Terrenos e recursos naturais	10 832 620,06	0,00		10 832 620,06	10 832 620,06	0,00		10 832 620,06
Edifícios e outras construções	42 138 343,58	17 483 987,83		24 654 355,75	42 198 000,28	18 261 461,03		23 936 539,25
Equipamento básico	21 050 501,89	16 360 948,11		4 689 553,78	21 423 926,46	16 951 197,74		4 472 728,72
Equipamento de transporte	674 726,44	543 721,28		131 005,16	682 974,10	563 170,37		119 803,73
Equipamento administrativo	7 894 968,22	7 155 411,03		739 557,19	8 260 309,25	7 443 907,13		816 402,12
Equipamentos biológicos	17 639,99	17 607,65		32,34	17 639,99	17 639,99		0,00
Outros	3 770 809,09	3 285 326,21		485 480,88	3 788 209,56	3 399 778,10		388 431,46
Ativos fixos tangíveis em curso	2 485 419,51	0,00		2 485 419,51	4 288 295,85	0,00		4 288 295,85
	88 865 028,78	44 847 004,11	0,00	44 018 024,67	91 491 975,55	46 637 154,36	0,00	44 854 821,19
<b>Total</b>	<b>88 865 028,78</b>	<b>44 847 004,11</b>	<b>0,00</b>	<b>44 018 024,67</b>	<b>91 491 975,55</b>	<b>46 637 154,36</b>	<b>0,00</b>	<b>44 854 821,19</b>

Verifica-se a existência de vários bens em curso relativos a empreitadas de conservação e reparação de edifícios para melhoria da eficiência energética, de acessibilidades e de adaptação de espaços. Os bens ainda estão em fase de execução da obra. Destacam-se a empreitada da Casa do Bispo, no valor de 1.547.506,84 euros; a empreitada de eficiência energética dos SC, no valor de 423.539,48 euros; a Remodelação de edifícios da ESAC para adaptação a Laboratório de Ciência Animal, no valor de 334.590,86 euros; e a empreitada da Esec\_TV, no valor de 179.534,47 euros,

e) Ativos fixos tangíveis – quantia escriturada e variações do período

Quadro 5.2 – Ativos fixos tangíveis – quantia escriturada e variações do período

ATIVOS FIXOS TANGÍVEIS (1)	Quantia escriturada inicial (2)	Variações no período								Quantia escriturada final (11) = (2) + (3) + (4) + (5) + (6) + (7) + (8) + (9) + (10)	
		Adições (3)	Transferências internas à entidade (4)	Revalorizações (5)	Reversões de perdas por imparidade (6)	Perdas por imparidade (7)	Depreciações do período (8)	Diferenças cambiais (9)	Diminuições (10)		
<b>Bens de domínio público, patrimônio histórico, artístico e cultural</b>											
Terrenos e recursos naturais											
Edifícios e outras construções											
Infraestruturas											
Patrimônio histórico, artístico e cultural											
Outros bens de domínio público em curso											
	0,00	0,00	0,00	0,00	0,00	0,00	0,00	0,00	0,00	0,00	0,00
<b>Ativos fixos em concessão</b>											
Terrenos e recursos naturais											
Edifícios e outras construções											
Infraestruturas											
Patrimônio histórico, artístico e cultural											
Ativos fixos em concessão em curso											
	0,00	0,00	0,00	0,00	0,00	0,00	0,00	0,00	0,00	0,00	0,00
<b>Ativos fixos em concessão</b>											
Terrenos e recursos naturais	10 832 620,06	0,00						0,00			10 832 620,06
Edifícios e outras construções	24 654 355,75	59 656,70						-777 473,20			23 936 539,25
Equipamento básico	4 689 553,78	589 507,54	7 614,99					-813 764,63		-182,96	4 472 728,72
Equipamento de transporte	131 005,16	14 347,66						-25 549,09			119 803,73
Equipamento administrativo	739 557,19	374 243,41						-297 398,48		0,00	816 402,12
Equipamentos biológicos	32,34	0,00						-32,34			0,00
Outros	485 480,88	24 248,40						-121 222,24		-75,58	388 431,46
Ativos fixos tangíveis em curso	2 485 419,51	1 810 491,33	-7 614,99					0,00			4 288 295,85
	44 018 024,67	2 872 495,04	0,00	0,00	0,00	0,00	-2 035 439,98	0,00	-258,54		44 854 821,19
<b>Total</b>	<b>44 018 024,67</b>	<b>2 872 495,04</b>	<b>0,00</b>	<b>0,00</b>	<b>0,00</b>	<b>0,00</b>	<b>-2 035 439,98</b>	<b>0,00</b>	<b>-258,54</b>		<b>44 854 821,19</b>

Durante o ano de 2022 o IPC procedeu ao abate de bens, na sua maioria já totalmente amortizados, cuja quantia bruta ascendia a 702.211,71 euros.

f) Ativos fixos tangíveis – adições

Quadro 5.2A – Ativos fixos tangíveis – adições

ATIVOS FIXOS TANGÍVEIS (1)	Adições										
	Internas (2)	Compra (3)	Cessão (4)	Transferência ou troca (5)	Expropriação (6)	Doação, herança, legado ou perda a favor do Fetafin (7)	Dação em pagamento (8)	Locação financeira (9)	Fusão, cisão, reestruturação (10)	Outras (11)	Total (12) = (2) + (3) + (4) + (5) + (6) + (7) + (8) + (9) + (10) + (11)
<b>Bens de domínio público, patrimônio histórico, artístico e cultural</b>											
Terrenos e recursos naturais											
Edifícios e outras construções											
Infraestruturas											
Patrimônio histórico, artístico e cultural											
Outros bens de domínio público em curso											
	0,00	0,00	0,00	0,00	0,00	0,00	0,00	0,00	0,00	0,00	0,00
<b>Ativos fixos em concessão</b>											
Terrenos e recursos naturais											
Edifícios e outras construções											
Infraestruturas											
Patrimônio histórico, artístico e cultural											
Ativos fixos em concessão em curso											
	0,00	0,00	0,00	0,00	0,00	0,00	0,00	0,00	0,00	0,00	0,00
<b>Ativos fixos em concessão</b>											
Terrenos e recursos naturais											0,00
Edifícios e outras construções		59 656,70									59 656,70
Equipamento básico		577 914,79				11 592,75					589 507,54
Equipamento de transporte		14 347,66									14 347,66
Equipamento administrativo		374 243,41									374 243,41
Equipamentos biológicos											0,00
Outros		24 248,40									24 248,40
Ativos fixos tangíveis em curso		1 810 491,33									1 810 491,33
	0,00	2 860 902,29	0,00	0,00	0,00	11 592,75	0,00	0,00	0,00	0,00	2 872 495,04
<b>Total</b>	<b>0,00</b>	<b>2 860 902,29</b>	<b>0,00</b>	<b>0,00</b>	<b>0,00</b>	<b>11 592,75</b>	<b>0,00</b>	<b>0,00</b>	<b>0,00</b>	<b>0,00</b>	<b>2 872 495,04</b>

**g) Ativos fixos tangíveis – diminuições**

**Quadro 5.2B – Ativos fixos tangíveis – diminuições**

ATIVOS FIXOS TANGÍVEIS  (1)	Diminuições					
	Alienação a título oneroso  (2)	Transferência ou troca  (3)	Devolução ou reversão  (4)	Fusão, cisão, reestruturação  (5)	Outras  (6)	Total  (7) = (2) + (3) + (4) + (5) + (6)
<b>Bens de domínio público, património histórico, artístico e cultural</b> Terrenos e recursos naturais Edifícios e outras construções Infraestruturas Património histórico, artístico e cultural Outros bens de domínio público em curso						
	0,00	0,00	0,00	0,00	0,00	0,00
<b>Ativos fixos em concessão</b> Terrenos e recursos naturais Edifícios e outras construções Infraestruturas Património histórico, artístico e cultural Ativos fixos em concessão em curso						
	0,00	0,00	0,00	0,00	0,00	0,00
<b>Ativos fixos em concessão</b> Terrenos e recursos naturais Edifícios e outras construções Equipamento básico Equipamento de transporte Equipamento administrativo Equipamentos biológicos Outros Ativos fixos tangíveis em curso					-182,96	-182,96
					-75,58	-75,58
	0,00	0,00	0,00	0,00	-258,54	-258,54
Total	0,00	0,00	0,00	0,00	-258,54	-258,54

Relativamente às Ativos Fixos Tangíveis do IPC:

- Os AFT estão, na sua maioria, afetos à atividade de Ensino;
- Não existem AFT localizados no estrangeiro;

O registo predial dos seguintes imóveis não foi objeto dos ajustamentos contabilísticos eventualmente necessários por não ter sido possível a obtenção de elementos suficientes para a respetiva realização de forma rigorosa e apropriada.

Não obstante, nos anos de 2020 a 2022 já se conseguiu avançar no processo de regularização dos bens imóveis. De facto, no ano de 2020 ficou concluída a caracterização, codificação e sistematização das fichas individuais de todo o património do IPC, assim como o registo do património em nome do IPC, o que permitiu regularizar a propriedade. Até à data de apresentação das presentes contas, avançou-se com o processo de análise e preparação da informação para: atualização dos registos prediais, face ao existente em relação com o registo; para atualização das cadernetas prediais; e para preparação dos projetos dos edifícios contruídos (e alterações) posteriores a 1957. De seguida, avançar-se-á para a avaliação do património imobiliário, a efetuar por peritos externos.



	Edifício	Geolayer	Grupo	Afetação	Designação / Função	Terreno	Matriz R	Matriz U	Registo Predial	Observações
1	01-01		II	ESAC	Blocos A e B			2737		Geolayer: criar código único para edifício
2	01-02		II	ESAC	Blocos D, E, F e G			2736		Geolayer: criar código único para edifício
3	01-03	4ED-01	II	ESAC	Bloco C					Geolayer: criar código único para edifício Criar artigo matricial urbano
4	01-04		II	ESAC	Blocos H e I					Geolayer: aplicar código único para edifício Criar artigo matricial urbano
5	01-05	4ED-25	II	ESAC	Bloco J			1844		
6	01-06	4ED-24	II	ESAC	Bloco L - Zootecnia			1845		
7	01-07	4ED-23	II	ESAC	Casa do Motor			2734		
8	01-08		II	ESAC	Edifício de apoio					Geolayer: criar código para edifício Criar artigo matricial urbano
9	01-09	4ED-18	II	ESAC	Bloco Z - Associação de Estudantes			2733? 1856		Geolayer: dividir em dois códigos Ambos os artigos não estão previstos na Certidão Permanente do 6048
10	01-10	4ED-20	II	ESAC	Bloco N - Hortofrutícolas					Criar artigo matricial urbano
11	01-11	4ED-21	II	ESAC	Bloco O - Laticínios			1834		
12	01-12	4ED-10	II	ESAC	Bloco K - Hangar e Salas de Aulas					Criar artigo matricial urbano
13	01-13	4ED-11	II	ESAC	Adega			2735		
14	01-14	4ED-09	II	ESAC	Hangar	T-04	3403	1832	6048	Geolayer: criar código único para edifício
15	01-15		II	ESAC	Loja e Oficinas			1833		Geolayer: criar código único para edifício
16	01-16		II	ESAC	Torreão Nascente_Cavalações					Geolayer: criar código único para edifício
17	01-17	4ED-03	II	ESAC	Cavalações			1838		Geolayer: criar código único para edifício Criar artigo matricial urbano?
18	01-18		II	ESAC	Torreão Poente_Cavalações					Geolayer: criar código único para edifício Criar artigo matricial urbano?
19	01-19	4ED-17	II	ESAC	Bloco V - Picadeiro			1835		
20	01-20	4ED-16	II	ESAC	Maternidade			1829		
21	01-21	4ED-15	II	ESAC	Edifício de apoio					Criar artigo matricial urbano
22	01-22	4ED-02	II	ESAC	Central térmica					Criar artigo matricial urbano
23	01-23	4ED-46	II	ESAC	Ruínas da Mata			1853		
24	01-24		II	ESAC	Residência da Mata					Geolayer: criar código único para edifício Criar artigo matricial urbano? Ou retificar o existente?
25	01-25	4ED-47	II	ESAC	Residência da Mata			1854		Geolayer: criar código único para edifício Criar artigo matricial urbano? Ou retificar o existente?
26	01-26	4ED-48	II	ESAC	Ruínas da Mata			1855		
27	01-27	3ED-02	II	ESAC	Residência do Ovil			1859		O artigo não está previsto na Certidão Permanente do 6048
28	01-28	3ED-01	II	ESAC	Ovil			2724		
29	01-29	3ED-08	II	ESAC	Centro de Exploração Pecuária					Criar artigo matricial urbano
30	01-30	3ED-06 e 3ED-07	II	ESAC	Horto	T-03	3402		6048	Geolayer: criar código único para edifício Criar artigo matricial urbano
31	01-31	3ED-04 e 3ED-05	II	ESAC	Coelheira					Geolayer: criar código único para edifício Criar artigo matricial urbano
32	01-32	3ED-03	II	ESAC	Apliano					Criar artigo matricial urbano
33	01-33	3ED-13	II	ESAC	Compostagem					Criar artigo matricial urbano
34	01-34	2ED-07	II	ESAC	Ruínas do Pomar			2726		
35	01-35	2ED-04	II	ESAC	Casa Rangel / Ruínas					Criar artigo matricial urbano e confirmar se é a casa que possui o código ED-04
36	01-36	2ED-03	II	ESAC	Apoio ao Ensino	T-02	3401		6048	Criar artigo matricial urbano
37	01-37	2ED-02	II	ESAC	Casa de Apoio					Criar artigo matricial urbano
38	01-38	2ED-01	II	ESAC	Casa da Direção			2725		O artigo não está previsto na Certidão Permanente do 6048
39	01-39		II	ESAC	Expositor de Aves					Geolayer: criar código para edifício Criar artigo matricial urbano
40	01-40	4ED-08	II	ESAC	Armazém da Palha					Geolayer: criar código único para edifício Criar artigo matricial urbano
41	01-41		II	ESAC	Casa das Abóboras	T-04	3403	1831	6048	Geolayer: criar código único para edifício
42	01-42	4ED-06	II	ESAC	Antigo Armazém / Arquivo			1830		
43	01-43	4ED-04	II	ESAC	Clinica de Grandes Animais			1828		Geolayer: criar código único para edifício
44	01-44		II	ESAC	Residência da Clínica					Geolayer: criar código único para edifício
45	01-45	4ED-05	II	ESAC	Residência INOPOL			1839		
46	01-46	4ED-26	II	ESAC	Edifício de apoio (borboletário)	T-04	3403		6048	Criar artigo matricial urbano
47	01-47	4ED-41	II	ESAC	Fonte (alameda)					Criar artigo matricial urbano

O seguinte imóvel, é propriedade plena do Instituto Politécnico de Coimbra na parte de ½, conjuntamente com a Escola Superior de Enfermagem de Coimbra foi registado com os seguintes dados.

Descrição do Imóvel	N.º da Matriz	Dados de Registo no Cartório Notarial de Sónia Pereira
Prédio em Prop. Total sem Andares nem Div. Susc. de Utiliz. Independente Área total do terreno: 15.290,0000 m <sup>2</sup> Área de implantação do edifício: 3.977,5000 m <sup>2</sup> Área bruta privativa: 12.868,0000 m <sup>2</sup> Prédio que se destina a Escola Superior de Enfermagem de Bissau Barreto e Escola Técnica de Serviço de Saúde de Coimbra	4456 NIP	Escritura Pública lavrada a 26/03/2012 no livro de notas de escrituras diversas n.º 60-A, folhas 148 Direito de propriedade por usucapião

## 6 LOCAÇÕES

Quadro 6.2 – Locações operacionais – Locatário

BENS LOCADOS (1)	Valor do contrato (2)	Pagamentos efetuados acumulados (3)				Futuros pagamentos mínimos (4)				Valor presente dos futuros pagamentos mínimos (5)
		Período		Acumulado						
		Pagamentos mínimos	Rendas contingentes	Pagamentos mínimos	Rendas contingentes	Até 1 ano	Entre 1 e 5 anos	Superior a 5 anos	Total	
Equipamento de transporte - Leaseplan - Viaturas	153 193,60	21 266,02		81 522,30				71 671,30	71 671,30	71 671,30
Equipamento Administrativo - Konica - Fotocopiadoras	147 765,83	8 184,38		147 291,77		474,06			474,06	474,06
Equipamento básico - Konica - Solução de Aulas Remotas	53 831,64	20 934,48		20 934,48			32 897,16		32 897,16	32 897,16
Equipamento básico - ALMAS INDUSTRIES, LDA (SAFE TIC) - equipamentos de biometria	50 922,00	8 487,00		8 487,00			42 435,00		42 435,00	42 435,00
Outros Investimentos - CASA ABREU - INSTRUMENTOS MUSICAIS LDA. - Equipamento de som e iluminação para o auditório	799,50	799,50		799,50					0,00	0,00
Outros investimentos - ALUGUER DE EQUIPAMENTOS HOTELEIROS, LDA. - equipamento para evento realizado no Convento São Francisco	9 462,39	9 462,39		9 462,39					0,00	0,00
Outros investimentos - GRUPO VENDAP, SA - CASAS DE BANHO QUÍMICAS PORTÁTEIS	867,15	867,15		867,15					0,00	0,00
Outros investimentos - GNO POWER, UNIP LDA - Gerador	2 829,00	2 829,00		2 829,00					0,00	0,00
Outros investimentos - Aplaudir Sempre Unipessoal, Lda - EQUIPAMENTO DE SOM	1 180,80	1 180,80		1 180,80					0,00	0,00
Outros Investimentos - VISUALDADOS-EQUIP AUDIOVISUAIS ESCRITÓRIO MULT.LDA - TV Led	1 820,40	1 820,40		1 820,40					0,00	0,00
Outros Investimentos - A TERTULIA DE EVENTOS, LDA - ALUGUER DE ESPAÇOS	2 025,00	2 025,00		2 025,00					0,00	0,00
Equipamento Administrativo - Konica - Fotocopiadoras	124 364,81	21 912,73		21 912,73			102 452,08		102 452,08	102 452,08
<b>Total</b>	<b>549 062,12</b>	<b>99 768,85</b>	<b>0,00</b>	<b>299 132,52</b>	<b>0,00</b>	<b>474,06</b>	<b>177 784,24</b>	<b>71 671,30</b>	<b>249 929,60</b>	<b>249 929,60</b>

## 7 CUSTO DOS EMPRÉTIMOS OBTIDOS

ENTIDADE	Designação da Operação	Data do contrato	Prazo do contrato			Valor da Participação Contratada	Valor da Participação Recebida até 31/12/2022	Pagamento anos anteriores	Pagamento 2022	Pagamentos Futuros
			Data do 1º Reembolso	Data do último Reembolso	N.º Anos					
						(a)	(b)	(c)	(d=a-b-c)	
AGÊNCIA PARA O DESENVOLVIMENTO E COESÃO, IP	Eficiência energética do Edifício Central da ESAC (POSEUR-01-1203-FC-000009) - esac	23/08/2018	16/05/2020	16/11/2039	20	340 600,26	340 600,26	25 692,87	17 128,58	297 778,81
AGÊNCIA PARA O DESENVOLVIMENTO E COESÃO, IP	Eficiência energética do bloco A do IPC-ESAC (POSEUR-01-1203-FC-000133) - esac	23/08/2018	01/10/2023	01/04/2041	18	75 606,72	72 880,18	0,00	0,00	72 880,18
AGÊNCIA PARA O DESENVOLVIMENTO E COESÃO, IP	Eficiência energética do IPC - Edifício do Penedo (POSEUR-01-1203-FC-000135) - sc	28/01/2019	01/01/2023	01/07/2057	35	99 385,89	96 004,01	0,00	0,00	96 004,01
AGÊNCIA PARA O DESENVOLVIMENTO E COESÃO, IP	Eficiência energética do IPC - Serviços Centrais (POSEUR-01-1203-FC-000138) - sc	28/01/2019	27/02/2023	27/08/2057	35	274 134,26	254 042,28	0,00	0,00	254 042,28
<b>TOTAL</b>						<b>789 727,13</b>	<b>763 526,73</b>	<b>25 692,87</b>	<b>17 128,58</b>	<b>720 705,28</b>

De referir que, estes empréstimos não têm juros e se encontram registados pelo valor nominal, uma vez que a diferença para o custo amortizado foi considerada imaterial.



## 9 IMPARIDADE DE ATIVOS

### 9.1. ATIVOS GERADORES DE CAIXA

Quadro 9.1 — Imparidade de ativos geradores de caixa e ativos não geradores de caixa

Ativo (1)	Natureza (2)	Quantia bruta (3)	Imparidade acumulada (3)	Quantia recuperável (3)	Modelo utilizado	
					Justo valor (4)	Valor de uso (5)
2151 - clientes	gerador de caixa	2 329 308,53	2 329 308,53	0,00		
<b>T OT AL</b>		<b>2 329 308,53</b>	<b>2 329 308,53</b>	<b>0,00</b>	<b>0,00</b>	<b>0,00</b>

## 13. RENDIMENTOS DE TRANSAÇÕES COM CONTRAPRESTAÇÃO

### a. Políticas contabilísticas e métodos adotados

O rendimento das prestações de serviços e vendas é apresentado na demonstração de resultados.

### b. Quantia de cada categoria de Rendimentos

As vendas e prestações de serviços mais significativas no exercício de 2022 são:

Quadro 13.1 — Rendimentos com contraprestação

Tipo de Rendimento	Valor
Vendas	126 632,61
Prestação de serviços	742 900,63
Imposto, contribuições e taxas	10 835 962,55
<b>TOTAL</b>	<b>11 705 495,79</b>

A prestação de serviços e a venda de bens resultam da atividade desenvolvida no IPC, nomeadamente na prestação de serviços diversos, estudos, pareceres, projetos e consultadoria, protocolos de colaboração, realização de análises patológicas, serviços de enfermagem veterinária, entre outros. A rubrica “imposto, contribuições e taxas” inclui essencialmente rendimentos relacionados com a atividade principal ensino superior, nomeadamente propinas e taxas.

## 14. RENDIMENTOS DE TRANSAÇÕES SEM CONTRAPRESTAÇÃO

### a. Políticas contabilísticas e métodos adotados

Os rendimentos de transações obtidos sem contraprestação referem-se às transferências atribuídas pelo Orçamento do Estado (OE), no valor de 34.348.866€ e destinado ao financiamento corrente das operações do IPC, bem como transferências relativas a projetos de investigação (1.296.521,02 euros) e outros (1.644.034,46 euros).

## 15. Provisões. Passivos contingentes e ativos contingentes

São reconhecidas provisões apenas quando a entidade tem uma obrigação presente (legal ou implícita), resultante dum acontecimento passado e é provável que, para a liquidação dessa obrigação, ocorra uma saída de recursos, e o montante da obrigação possa ser razoavelmente estimado. As provisões são revistas na data de cada balanço e são ajustadas de modo a refletir a melhor estimativa a essa data. Os passivos contingentes não são reconhecidos nas demonstrações financeiras, sendo divulgados sempre que a possibilidade de existir uma saída de recursos, englobando benefícios económicos, não seja remota. Os ativos contingentes não são reconhecidos nas demonstrações financeiras, sendo divulgados quando for provável a existência de uma entrada de recursos futuros. As obrigações presentes que resultam de contratos onerosos são registadas e mensuradas como provisões. Existe um contrato oneroso quando a entidade é parte integrante das disposições de um contrato ou acordo, cujo cumprimento tem associado gastos que não são possíveis de evitar, os quais excedem os benefícios económicos derivados do mesmo. À data de 31/12/2022, o IPC tem constituída, uma provisão para processos judiciais em curso no valor de 5.707,40€. Adicionalmente, encontram-se em curso um conjunto de ações judiciais movidas contra o IPC, maioritariamente administrativos, cujo valor é indeterminável. Razão pela qual não é possível estimar com fiabilidade o montante adequado de uma provisão. Consideramos remota a probabilidade de o Instituto vir a ser responsabilizado, considerando a matéria de facto e atendendo ao histórico dos processos entretanto concluídos.

## 17. Acontecimentos após relato

Não ocorreram eventos materialmente relevantes que afetem a situação patrimonial e o equilíbrio financeiro do IPC e que, conseqüentemente, devam ser objeto de ajustamento ou divulgação

## 18. Instrumentos Financeiros

Instrumento financeiro é um contrato que dá origem a um ativo financeiro, numa entidade, e a um passivo financeiro ou instrumento de capital próprio, noutra entidade.

Ativo financeiro é qualquer ativo que seja:

- a) dinheiro
- b) um instrumento de capital próprio de outra entidade
- c) um direito contratual:
  - de receber dinheiro ou outro ativo financeiro;
  - de trocar ativos ou passivos financeiros com outra entidade em condições potencialmente favoráveis;
- d) um contrato que seja, ou possa ser, liquidado em instrumentos de capital próprio da própria entidade e que seja:
  - um não derivado para o qual a entidade esteja, ou possa estar, obrigada a receber um número variável de instrumentos de capital próprio da própria entidade;
  - um derivado que seja, ou possa ser, liquidado de forma diferente de uma quantia fixa em dinheiro ou outro ativo financeiro por um número fixo de instrumentos de capital próprio da própria entidade;

Passivo financeiro é qualquer passivo que seja:

a) uma obrigação contratual:

- de entregar dinheiro ou outro ativo financeiro;
- de trocar ativos ou passivos financeiros com outra entidade, em condições potencialmente desfavoráveis;

b) um contrato que seja, ou possa ser, liquidado em instrumentos de capital próprio da própria entidade e que seja:

- um não derivado para o qual a entidade esteja, ou possa estar, obrigada a entregar um número variável de instrumentos de capital próprio da própria entidade;
- um derivado que seja, ou possa ser, liquidado de forma diferente de uma quantia fixa em dinheiro ou outro ativo financeiro por um número fixo de instrumentos de capital próprio da própria entidade;

Instrumento de capital próprio é qualquer contrato que evidencie um interesse residual nos ativos de uma entidade após dedução de todos os seus passivos.

Os ativos e os passivos financeiros são reconhecidos no balanço quando a entidade se torna parte das correspondentes disposições contratuais.

As dívidas de clientes e de outros terceiros, incluindo empréstimos concedidos, encontram-se registadas pelo seu valor nominal (método do custo) deduzido de eventuais perdas de imparidade.

As perdas de imparidade correspondem à diferença entre a quantia inicialmente registada e o seu valor recuperável, sendo este o valor presente dos fluxos de caixa esperados, descontados à taxa efetiva, as quais são reconhecidas na demonstração dos resultados do período em que são em que são estimadas.

As contas a pagar, encontram-se registadas pelo seu valor nominal (método do custo).

Os montantes incluídos na rubrica de caixa e seus equivalentes correspondem aos valores em caixa, depósitos bancários e outros instrumentos financeiros que possam ser imediatamente mobilizáveis, com risco insignificante de alteração de valor.

Os valores em caixa e depósitos bancários são registados ao custo (vide nota 1.2).

IPC	
Ativos e passivos financeiros	
Cientes contribuintes e utentes	8 673 577,50
Perdas por imparidades acumuladas (vide nota 9)	-2 329 308,53
Devedores por transferências e subsídios não reembolsáveis	2 718 562,58
Outras contas a receber	86 438,85
Diferimentos	451 775,05
Caixa e Depósitos (vide nota 1.2)	6 808 150,29
<b>Total</b>	<b>16 409 195,74</b>
Estado e outros entes públicos	-159 632,15
Credores por transferências e subsídios não reembolsáveis concedidos	769 339,11
Financiamentos obtidos	0,00
Dívidas a fornecedores	167 815,77
Outras contas a pagar	5 963 160,99
Diferimentos	8 681 911,00
Outros passivos financeiros	
<b>Total</b>	<b>15 422 594,72</b>

As outras contas a pagar são, maioritariamente, resultantes de encargos com férias de 2022 a pagar em 2023. Quanto aos diferimentos ativos e passivos, respeitam à aplicação da periodização económica e estão essencialmente relacionados com gastos em serviços, trabalhos especializados e acreditação de cursos a imputar em períodos futuros, bem como com propinas de alunos e subsídios recebidos de projetos em curso a reconhecer também como rendimentos de períodos futuros.

Apresenta-se no quadro abaixo o Património Líquido e a sua variação de 2021 para 2022:

Património Líquido	31/12/2021	31/12/2022
Património/capital	47 103 393,80	47 103 393,80
Acções (quotas) próprias		
Outros instrumentos de capital próprio		
Prémios de emissão		
Reservas	207 222,15	218 814,90
Resultados transitados	-7 194 874,93	-5 901 337,05
Ajustamentos em ativos financeiros		
Excedentes de revalorização		
Outras variações no património líquido	5 997 740,85	5 762 327,95
Resultado Líquido do período	1 293 537,88	-1 932 249,47
Dividendos que não controlam		
Intereses que não controlam		
<b>Total</b>	<b>47 407 019,75</b>	<b>45 250 950,13</b>

As variações ocorridas no período foram as seguintes:

- outras variações no património líquido - afetação a rendimentos do subsídio ao investimento e reforço do valor do subsídio ao investimento, no valor total de 407.662,40 euros;
- doação de equipamento para a ESTSC, no valor de 11.592,75 euros;
- resultados transitados - resultado líquido do exercício.

## 19. Benefícios dos empregados

Todos os benefícios são reconhecidos no momento em que o serviço é prestado, como um gasto e passivo, pela quantia não descontada dos benefícios dos empregados que se espera pagar em troca deste serviço.

## 20. DIVULGAÇÕES DE PARTES RELACIONADAS

### 20.1. LISTAGEM DE ENTIDADES CONTROLADAS

Designação	Sede	% Controlo		Controlo final (*)
		Direto	Indireto	
Serviços de Acção Social do Instituto Politécnico de Coimbra	Rua da Misericórdia, Lagar dos Cortiços, S. Martinho do Bispo, Coimbra			

De acordo com os Estatutos, os SAS-IPC são uma Unidade Orgânica com Autonomia Administrativa e Financeira, presidida pelo presidente do IPC.

### 20.2. TRANSAÇÕES ENTRE PARTES RELACIONADAS

Quadro 20.2 — Transações entre partes relacionadas

Entidade relacionada	Natureza do relacionamento	Transação			Saldo no fim do período	Termos e condições
		Tipo	Quantia	% no total das transações direto		
Serviços de Acção Social do Instituto Politécnico de Coimbra	Grupo IPC - Balanço				17 475,50	
	Grupo IPC - Demonstração de Resultados	Transferências concedidas	328 239,57			
	Grupo IPC - Demonstração de Resultados	Bens e Serviços	27 544,43			

### 20.3. REMUNERAÇÕES DO PESSOAL CHAVE DA GESTÃO

No Instituto Politécnico de Coimbra as funções de gestão são desempenhadas por vários órgãos, conforme listados no quadro seguinte.

**Instituto Politécnico de Coimbra**

Período de relato: 01/01/2022 a 31/12/2022

Nome	Orgão / Cargo	Período de responsabilidade	Morada
Alexandre Miguel Fernandes Gomes da Silva	Presidente do ISCAC	17/06/2022 ----- 31/12/2022	Rua Macau, nº60 - 1.º. 3030-059 - Coimbra
Ana Cristina Araújo Veloso	Membro da Comissão de Gestão do IIA	01/01/2022 ----- 31/12/2022	Rua da Ventosa, nº 33. 4705-112 - Braga
Ana Cristina Pereira Borges	Membro do Conselho Administrativo da ESAC	01/01/2022 ----- 31/12/2022	Rua General Humberto Delgado, 349 - r/c - C Ribeira de Frades. 3045-421 - Ribeira de Frades
António Armando Sandinha Serra	Vice-Presidente ISCAC e Membro do Conselho Administrativo	01/01/2022 ----- 16/06/2022	Rua das Alagoas, nº 786. 3750-301 - Águeda
António Mário Velindro dos Santos Rodrigues	Presidente do ISEC e do Conselho Administrativo	01/01/2022 ----- 31/12/2022	Rua Principal - Logo de Deus, nº 26, 2º Esqº. 3030-212 - Coimbra
Bruno José Machado de Almeida	Vice-Presidente do ISCAC e membro do Conselho Administrativo	17/06/2022 ----- 31/12/2022	Praceta Flávio Rodrigues nº1. lote B - 4D. 3000-550 - Coimbra
Carla Susana Fernandes de Oliveira Teixeira	Secretário ISEC e Membro do Conselho Administrativo	01/01/2022 ----- 31/12/2022	Rua Carlos Seixas, nº 100 - 2º Esq. 3030-177 - Coimbra
César Augusto Coutinho da Silva Nogueira	Vice-Presidente ESEC e Membro do Conselho de Gestão	01/01/2022 ----- 31/12/2022	Rua João Moreno, nº 1, 2º A. 3030-776 - Coimbra
Daniel Jorge Roque Martins Gomes	Administrador e Vice-Presidente do IPC; Membro do Conselho de Gestão; Membro do Conselho Adm.SC	01/01/2022 ----- 14/07/2022	Quinta do Barroso, nº 46. 3150-292 - Condeixa-a-Nova
Daniela Valente Simões dos Santos	Vice-Presidente da ESAC e membro do Conselho Administrativo	17/05/2022 ----- 31/12/2022	Rua D.Ernesto Sena de Oliveira, 26 - 1ªA. 3030-378 - Coimbra

Nome	Orgão / Cargo	Período de responsabilidade	Morada
Fátima Isabel Marreca Correia de Oliveira	Secretário ESEC e Membro do Conselho de Gestão	01/01/2022 ----- 31/12/2022	Urbanização Quinta da Mãozinha, Lote 7, n.º12. 3000-250 - Coimbra
Gina Sofia Moreira Carlos	Membro da Comissão de Gestão do IIA	01/01/2022 ----- 31/12/2022	Rua Dr. Carlos Melo Freitas, nº 3, 1º Esqº. 3020-170 - Coimbra
Graciano do Nascimento Nobre Paulo	Presidente da ESTSC e Membro do Conselho Administrativo da ESTSC	01/01/2022 ----- 31/12/2022	Rua Senhor dos Afritos, nº 37 Santa Clara. 3040-124 - Coimbra
Graciano do Nascimento Nobre Paulo	Membro do Conselho de Gestão do IPC	01/01/2022 ----- 30/11/2022	Rua Senhor dos Afritos 37, Stª Clara. 3040-124 - Coimbra
Isabel Cristina Figueiredo Marques	Membro do Conselho Administrativo da ESTGOH	01/01/2022 ----- 31/12/2022	Rua António Canastrinha, Lote 16, 3º Dº.. 3400-159 - Oliveira do Hospital
Isabel Margarida Félix de Lemos	Secretário do ISCAC	01/01/2022 ----- 31/12/2022	Quinta da Boavista, Rua Teófilo Braga, nº 45 - 1. 3030-079 - Coimbra
João Freire de Noronha	Presidente da ESAC	01/01/2022 ----- 15/05/2022	Rua António Vasconcelos, nº 101 - 1º. 3000-055 - Coimbra
Jorge Manuel dos Santos Conde	Presidente do IPC, Presidente do Conselho de Gestão do IPC e do Conselho Administrativo dos SC	01/01/2022 ----- 31/12/2022	Ladeira dos Alqueves, nº 45 S. Martinho do Bispo. 3040-329 - COIMBRA
José de Jesus Gaspar	Vice-Presidente IPC; Membro do Conselho de Gestão; Membro do Conselho Administrativo dos SC	01/01/2022 ----- 31/12/2022	Rua António Bentes, Lote 6 - 4º Esq. 3030-487 - Coimbra
Liliana Margarida da Costa Vicente	Secretário da ESTSC e Membro do Conselho Administrativo da ESTSC	01/01/2022 ----- 31/12/2022	Rua Caminho das Vinhas, Lote 104 - 1º Esq.. 3045-196 - Coimbra
Maria do Céu Moncada Pacheco Amorim Faulhaber	Vice Presidente do ISEC e Membro do Conselho Administrativo	01/01/2022 ----- 31/12/2022	Rua Padre Américo, n.º 53. 3000-313 - Coimbra
Marta Helena Fernandes Henriques	Diretora do IIA e Membro da Comissão de Gestão do IIA	01/01/2022 ----- 31/12/2022	Urbanização Quinta da Várzea, Lote 20, 3º P. 3040-375 - Coimbra

Nome	Orgão / Cargo	Período de responsabilidade	Morada
Paula Cristina Mendes dos Santos Coelho	Vice-Presidente da ESTGOH e Membro do Conselho Administrativo da ESTGOH	01/01/2022 ----- 31/12/2022	Travessa Almeida Garrett, Edifício Século XXI-A, nº 6 - R/ch. 3400-175 - Oliveira do Hospital
Pedro Miguel Lopes Nunes da Costa	Presidente do ISCAC	01/01/2022 ----- 16/06/2022	Rua Domitília de Carvalho, n.º 12. 3200-503 - Lousã
Rui Jorge da Silva Antunes	Presidente ESEC e Membro do Conselho Administrativo	01/01/2022 ----- 31/12/2022	Rua António Jardim, Lote 20 - 2º Dto., 3000-038 - COIMBRA
Rui Jorge da Silva Antunes	Presidente ESEC e Membro do Conselho de Gestão do IPC	01/12/2022 ----- 31/12/2022	Rua António Jardim, lote 20 , 2º Dtº. 3000-038 - Coimbra
Rui Manuel Pires Amaro	Membro do Conselho de Gestão	17/05/2022 ----- 30/11/2022	Quinta da Parreira, 129 A, Juncais de Cima. 2300-397 - Tomar
Rui Manuel Pires Amaro	Vice-Presidente da ESAC	01/01/2022 ----- 15/05/2022	Quinta da Parreira, 129 A, Juncais de Cima. 2300-397 - Tomar
Rui Manuel Pires Amaro	Presidente da ESAC	16/05/2022 ----- 31/12/2022	Quinta da Parreira, 129 A, Juncais de Cima. 2300-397 - Tomar
Sandra Sofia Morais dos Santos Matos	Adminstradora e membro do Conselho de Gestão do IPC	15/07/2022 ----- 31/12/2022	Vinhas de Fiscal. lote B, nº 17. 3200-394 - Vilarinho - Lousã
Telmo António dos Santos Pereira	Vice-Presidente da ESTeSC e Membro do Conselho Administrativo da ESTSC	01/01/2022 ----- 31/12/2022	Rua General Humberto Delgado, nº 102. 3200-242 - Lousã
Vera Lúcia Mendes da Cunha	Presidente da EstGOH e Membro do Conselho Administrativo	01/01/2022 ----- 31/12/2022	Travessa Joaquim Álvaro, nº 1- 2º Dto. 3400-140 - Oliveira do Hospital
Vera Lúcia Mendes da Cunha	Presidente da EstGOH e Membro do Conselho de Gestão do IPC	01/12/2022 ----- 31/12/2022	Travessa Joaquim Álvaro, nº 1 , 2º Dtº. 3400-140 - Oliveira do Hospital





Ano: 2022 Periodicidade: Mensal Período: 14

RUBRICA	RECEBIMENTOS	FONTES DE FINANCIAMENTO (n)					TOTAL	N-1
		RP	RG	UE	EMPR	FUNDOS ALHEIOS		
	<b>Saldo de gerência anterior</b>	5,755,834.68		2,275,094.52		622,859.06	8,653,788.26	7,879,640.40
	Operações orçamentais [1]	5,755,834.68		2,275,094.52			8,030,929.20	7,417,922.44
	Devolução do saldo oper. orçamentais							
	Recebimento do saldo devolvido por terceiras entidades							
	Operações de tesouraria [A]					622,859.06	622,859.06	461,717.96
	<b>Receita Corrente</b>	11,875,145.60	34,378,126.54	2,712,303.61			48,965,575.75	48,750,150.07
R1	Receita fiscal							
R11	Impostos diretos							
R12	Impostos indiretos							
R2	Contribuições para sistemas de proteção social e subsistemas de saúde							
R3	Taxas, multas e outras penalidades	10,649,770.59					10,649,770.59	10,498,197.53
R4	Rendimentos de propriedade							
R5	Transferências e subsídios correntes	133,000.00	34,378,126.54	2,712,303.61			37,223,430.15	37,217,574.23
R51	Transferências correntes	133,000.00	34,378,126.54	2,699,945.92			37,211,072.46	37,215,597.25
R511	Administrações Públicas		34,360,220.10	214,667.97			34,574,888.07	33,817,724.17
R5111	Administração Central - Estado Português		34,348,866.00	111,258.57			34,460,124.57	33,660,845.72
R5112	Administração Central - Outras entidades		11,354.10	103,409.40			114,763.50	156,878.45
R5113	Segurança Social							
R5114	Administração Regional							
R5115	Administração Local							
R512	Exterior - U E		11,480.44	2,485,277.95			2,496,758.39	3,150,143.31
R513	Outras	133,000.00	6,426.00				139,426.00	247,729.77
R52	Subsídios correntes			12,357.69			12,357.69	1,976.98
R6	Venda de bens e serviços	978,817.59					978,817.59	960,671.29
R7	Outras receitas correntes	113,557.42					113,557.42	73,707.02
	<b>Receita de Capital</b>		113,879.37	254,617.31			368,496.68	231,640.92
R8	Venda de bens de investimento							
R9	Transferências e subsídios de capital		113,879.37	254,617.31			368,496.68	231,640.92
R91	Transferências de capital		113,879.37	254,617.31			368,496.68	231,640.92
R911	Administrações Públicas		105,403.62				105,403.62	143,086.78
R9111	Administração Central - Estado Português							
R9112	Administração Central - Outras entidades		105,403.62				105,403.62	143,086.78
R9113	Segurança Social							
R9114	Administração Regional							
R9115	Administração Local							
R912	Exterior - U E							59,472.48
R913	Outras		8,475.75	254,617.31			263,093.06	29,081.66
R92	Subsídios de capital							
R10	Outras receitas de capital							
R11	Reposição não abatidas aos pagamentos	36,374.07	3,513.53				39,887.60	31,633.63
	<b>Receita Efetiva [2]</b>	11,911,519.67	34,495,519.44	2,966,920.92			49,373,960.03	49,013,424.62
	<b>Receita não efetiva [3]</b>			20,639.29			20,639.29	397,810.63
R12	Receita com ativos financeiros							
R13	Receita com passivos financeiros			20,639.29			20,639.29	397,810.63
	<b>Soma [4] = [1]+[2]+[3]</b>	17,667,354.35	34,495,519.44	5,262,654.73			57,425,528.52	56,829,157.69
	<b>Operações de tesouraria [B]</b>					53,477,051.11	53,477,051.11	50,501,252.21



Ano: 2022 Periodicidade: Mensal Período: 14

RUBRICA	PAGAMENTOS	FONTES DE FINANCIAMENTO (n)					TOTAL	N-1
		RP	RG	UE	EMPR	FUNDOS ALHEIOS		
	<b>Despesa corrente</b>	13,179,723.76	33,669,863.52	3,932,574.82			50,782,162.10	47,545,170.79
D1	Despesas com o pessoal	5,789,350.96	33,189,145.55	1,603,097.54			40,581,594.05	38,654,495.08
D11	Remunerações Certas e Permanentes	1,811,086.51	30,229,086.74	242,445.63			32,282,618.88	30,817,176.39
D12	Abonos Variáveis ou Eventuais	30,885.27	367,937.01	4,027.79			402,850.07	248,390.25
D13	Segurança social	3,947,379.18	2,592,121.80	1,356,624.12			7,896,125.10	7,588,928.44
D2	Aquisição de bens e serviços	6,418,239.65	228,828.30	1,141,107.50			7,788,175.45	6,895,486.44
D3	Juros e outros encargos							
D4	Transferências e subsídios correntes	491,073.67	183,727.91	1,170,359.09			1,845,160.67	1,382,157.58
D41	Transferências correntes	491,073.67	183,727.91	1,170,359.09			1,845,160.67	1,382,157.58
D411	Administrações Públicas	183,129.57	100,000.00	45,110.00			328,239.57	359,337.17
D4111	Administração Central - Estado Português							
D4112	Administração Central - Outras entidades	183,129.57	100,000.00	45,110.00			328,239.57	359,337.17
D4113	Segurança Social							
D4114	Administração Regional							
D4115	Administração Local							
D412	Entidades do setor não lucrativo	215,233.01	35,001.00				250,234.01	203,375.63
D413	Famílias	92,711.09	48,726.91	1,125,249.09			1,266,687.09	819,444.78
D414	Outras							
D42	Subsídios correntes							
D5	Outras despesas correntes	481,059.48	68,161.76	18,010.69			567,231.93	613,031.69
	<b>Despesa de capital</b>	947,871.70	32,151.33	157,295.51			1,137,318.54	1,253,057.70
D6	Aquisição de bens de capital	945,788.19	32,151.33	106,085.47			1,084,024.99	1,223,595.96
D7	Transferência e subsídios de capital	2,083.51		51,210.04			53,293.55	29,461.74
D71	Transferências de capital	2,083.51		51,210.04			53,293.55	29,461.74
D711	Administrações Públicas	2,083.51		51,210.04			53,293.55	29,461.74
D7111	Administração Central - Estado Português							
D7112	Administração Central - Outras entidades	2,083.51		51,210.04			53,293.55	29,461.74
D7113	Segurança Social							
D7114	Administração Regional							
D7115	Administração Local							
D712	Entidades do setor não lucrativo							
D713	Famílias							
D714	Outras							
D72	Subsídios de capital							
D8	Outras despesas de capital							
	<b>Despesa efetiva [5]</b>	14,127,595.46	33,702,014.85	4,089,870.33			51,919,480.64	48,798,228.49
	<b>Despesa não efetiva [6]</b>							
D9	Despesa com ativos financeiros							
D10	Despesa com passivos financeiros							
	<b>Soma [7] = [5] + [6]</b>	14,127,595.46	33,702,014.85	4,089,870.33			51,919,480.64	48,798,228.49
	<b>Operações de tesouraria [C]</b>					52,797,807.76	52,797,807.76	50,340,111.11
	<b>Saldo para a gerência seguinte</b>	3,539,758.89	793,504.59	1,172,784.40		1,302,102.41	6,808,150.29	8,653,788.26
	Operações orçamentais [8] = [4] - [7]	3,539,758.89	793,504.59	1,172,784.40			5,506,047.88	8,030,929.20
	Operações de tesouraria [D]=[A]+[B]-[C]					1,302,102.41	1,302,102.41	622,859.06
	<b>Saldo Global [2] - [5]</b>	-2,216,075.79	793,504.59	-1,122,949.41			-2,545,520.61	215,196.13
	Despesa primária	14,127,595.46	33,702,014.85	4,089,870.33			51,919,480.64	48,798,228.49
	Saldo corrente	-1,304,578.16	708,263.02	-1,220,271.21			-1,816,586.35	1,204,979.28
	Saldo de capital	-947,871.70	81,728.04	97,321.80			-768,821.86	-1,021,416.78
	Saldo Primário	-2,216,075.79	793,504.59	-1,122,949.41			-2,545,520.61	215,196.13
	Receita total [1] + [2] + [3]	17,667,354.35	34,495,519.44	5,262,654.73			57,425,528.52	56,829,157.69
	Despesa Total [5] + [6]	14,127,595.46	33,702,014.85	4,089,870.33			51,919,480.64	48,798,228.49



Tipo de orçamento	Programa	Medida	Fonte de financiamento	Classificação económica	Tipo de receita	Previsões corrigidas	Previsões por liquidar	Receitas por cobrar de períodos anteriores	Receitas liquidadas	Liquidações anuladas
E	011	016	319	0603079999	Corrente	33446,00€	(186719,84€)	178708,10€	41457,74	0,00€
E	011	016	319	0607010178	Corrente	1,00€	(77167,98€)	77168,98€	0	0,00€
E	011	016	319	1003089999	Capital	144101,00€	(631345,07€)	777438,74€	-1992,67	0,00€
E	011	016	319	1007010178	Capital	8477,00€	(49031,14€)	1003,14€	56505	0,00€
E	011	016	319	1501010112	Capital	21,00€	(3492,53€)	0,00€	3513,53	0,00€
E	011	016	359	0603119999	Corrente	52037,00€	52037,00€	0,00€	0	0,00€
E	011	016	359	0609010178	Corrente	1,00€	(48214,25€)	48215,56€	-0,31	0,00€
E	011	016	359	1003099999	Capital	3834,00€	2731,99€	1102,01€	0	0,00€
E	011	016	359	1007010178	Capital	1,00€	(667,10€)	668,10€	0	0,00€
E	011	016	411	0603100178	Corrente	8586,00€	8586,00€	0,00€	0	0,00€
E	011	016	411	0609010178	Corrente	569996,00€	(1215084,03€)	1355341,15€	429738,88	0,00€
E	011	016	411	0609040178	Corrente	810,00€	810,00€	0,00€	0	0,00€
E	011	016	411	1007010178	Capital	1,00€	(3784,87€)	3785,87€	0	0,00€
E	011	016	411	1009010178	Capital	1,00€	(5337,38€)	5338,38€	0	0,00€
E	011	016	413	0609010178	Corrente	195281,00€	(798292,26€)	820171,89€	173401,37	0,00€



de Coimbra

a 31/12/2022

Receitas cobradas brutas	Reembolsos e restituições		Receitas Cobradas Líquidas			Receitas por			Liquidações de Períodos Futuros		
	emitidos	pagos	Períodos Anteriores	Período Corrente	Total	cobrar no final do período	(n+1)	(n+2)	(n+3)	(n+4)	(períodos seg
11354,10€	0,00€	0,00€	0,00€	11354,10€	11354,1	208811,74	0	0,00€	0,00€	0	
6426,00€	0,00€	0,00€	6426,00€	0,00€	6426	70742,98	0	0,00€	0,00€	0	
104301,61€	0,00€	0,00€	104301,61€	0,00€	104301,61	671144,46	0	0,00€	0,00€	0	
8475,75€	0,00€	0,00€	0,00€	8475,75€	8475,75	49032,39	0	0,00€	0,00€	0	
3513,53€	0,00€	0,00€	0,00€	3513,53€	3513,53	0	0	0,00€	0,00€	0	
0,00€	0,00€	0,00€	0,00€	0,00€	0	0	0	0,00€	0,00€	0	
11480,44€	0,00€	0,00€	11480,44€	0,00€	11480,44	36734,81	0	0,00€	0,00€	0	
1102,01€	0,00€	0,00€	1102,01€	0,00€	1102,01	0	0	0,00€	0,00€	0	
0,00€	0,00€	0,00€	0,00€	0,00€	0	668,1	0	0,00€	0,00€	0	
0,00€	0,00€	0,00€	0,00€	0,00€	0	0	0	0,00€	0,00€	0	
580681,43€	0,00€	0,00€	476508,19€	104173,24€	580681,43	1204398,6	0	0,00€	0,00€	0	
0,00€	0,00€	0,00€	0,00€	0,00€	0	0	0	0,00€	0,00€	0	
0,00€	0,00€	0,00€	0,00€	0,00€	0	3785,87	0	0,00€	0,00€	0	
0,00€	0,00€	0,00€	0,00€	0,00€	0	5338,38	0	0,00€	0,00€	0	
231746,61€	0,00€	0,00€	193652,35€	38094,26€	231746,61	761826,65	0	0,00€	0,00€	0	



centes)

0

0

0

0

0

0

0

0

0

0

0

0

0

0

0



## Demonstração de execução orçamental da receita

E	011	016	452	0603100178	Corrente	103415,00€	(298273,83€)	401690,76€	-1,93	0,00€
E	011	018	311	0603010199	Corrente	34343987,00€	0,00€	0,00€	34343987	0,00€
E	011	018	313	1601010199	Capital	1301896,00€	2,51€	0,00€	1301893,49	0,00€
E	011	018	413	0609010378	Corrente	43279,00€	0,09€	0,00€	43278,91	0,00€
E	011	018	432	1206040178	Capital	20639,00€	(0,29€)	0,00€	20639,29	0,00€
E	011	018	441	0609010378	Corrente	143079,00€	(81081,71€)	0,00€	224160,71	0,00€
E	011	018	442	0802090278	Corrente	15656,00€	3298,31€	0,00€	12357,69	0,00€
E	011	018	443	0609010378	Corrente	165843,00€	(0,32€)	0,00€	165843,32	0,00€
E	011	018	445	0609010378	Corrente	1320402,00€	1028246,12€	0,00€	292155,88	0,00€
E	011	018	452	0609010378	Corrente	13016,00€	0,34€	0,00€	13015,66	0,00€
E	011	018	462	0609010378	Corrente	5933,00€	(11131,48€)	0,00€	17064,48	0,00€
E	011	018	482	0609010178	Corrente	45599,00€	(28587,40€)	45598,45€	28587,95	0,00€
E	011	018	482	0609010378	Corrente	1163147,00€	379067,46€	0,00€	784079,54	0,00€
E	011	018	482	0609019978	Corrente	114850,00€	(46543,00€)	57738,93€	103654,07	0,00€
E	011	018	482	1007010178	Capital	175130,00€	(200896,39€)	168601,14€	207425,25	0,00€
E	011	018	488	1601010199	Capital	2275095,00€	0,48€	0,00€	2275094,52	0,00€
E	011	018	513	0401220178	Corrente	5950497,00€	(4942345,80€)	4960706,10€	5954192,27	22055,57€
E	011	018	513	0401220278	Corrente	1725000,00€	(2242073,09€)	1919874,99€	2075224,4	28026,30€
E	011	018	513	0401220578	Corrente	357002,00€	(106208,22€)	289817,58€	173392,64	0,00€
E	011	018	513	0401220678	Corrente	659001,00€	(498453,70€)	632863,64€	525921,06	1330,00€
E	011	018	513	0401229978	Corrente	582180,00€	(508599,97€)	483294,11€	607760,86	275,00€



Tribunal de Contas  
Prestação de Contas

## Demonstração de execução orçamental da receita

103409,40€	0,00€	0,00€	103409,40€	0,00€	103409,4	298279,43	0	0,00€	0,00€	0
34343987,00€	0,00€	0,00€	0,00€	34343987,00€	34343987	0	0	0,00€	0,00€	0
1301893,49€	0,00€	0,00€	0,00€	1301893,49€	1301893,49	0	0	0,00€	0,00€	0
43278,91€	0,00€	0,00€	0,00€	43278,91€	43278,91	0	0	0,00€	0,00€	0
20639,29€	0,00€	0,00€	0,00€	20639,29€	20639,29	0	0	0,00€	0,00€	0
224160,71€	0,00€	0,00€	0,00€	224160,71€	224160,71	0	0	0,00€	0,00€	0
12357,69€	0,00€	0,00€	0,00€	12357,69€	12357,69	0	0	0,00€	0,00€	0
165843,32€	0,00€	0,00€	0,00€	165843,32€	165843,32	0	0	0,00€	0,00€	0
292155,88€	0,00€	0,00€	0,00€	292155,88€	292155,88	0	0	0,00€	0,00€	0
13015,66€	0,00€	0,00€	0,00€	13015,66€	13015,66	0	0	0,00€	0,00€	0
17064,48€	0,00€	0,00€	0,00€	17064,48€	17064,48	0	0	0,00€	0,00€	0
74186,40€	0,00€	0,00€	45598,45€	28587,95€	74186,4	0	0	0,00€	0,00€	0
784079,54€	0,00€	0,00€	0,00€	784079,54€	784079,54	0	0	0,00€	0,00€	0
59065,01€	0,00€	0,00€	39742,69€	19322,32€	59065,01	102327,99	0	0,00€	0,00€	0
254617,31€	0,00€	0,00€	124802,31€	129815,00€	254617,31	121409,08	0	0,00€	0,00€	0
2275094,52€	0,00€	0,00€	0,00€	2275094,52€	2275094,52	0	0	0,00€	0,00€	0
5999812,54€	24662,17€	24662,17€	4104977,62€	1870172,75€	5975150,37	4915017,93	0	0,00€	0,00€	0
1830538,85€	1707,50€	1707,50€	1349480,14€	479351,21€	1828831,35	2138241,74	0	0,00€	0,00€	0
168041,26€	0,00€	0,00€	88977,36€	79063,90€	168041,26	295168,96	0	0,00€	0,00€	0
725041,36€	1330,00€	1330,00€	435036,20€	288675,16€	723711,36	483179,39	0	0,00€	0,00€	0
503764,32€	623,50€	623,50€	294107,23€	209033,59€	503140,82	586519,73	0	0,00€	0,00€	0







## Demonstração de execução orçamental da receita

E	011	018	513	0401990278	Corrente	1212000,00€	(226977,43€)	195,00€	1462819,43	24037,00€
E	011	018	513	0402010178	Corrente	47000,00€	23257,00€	0,00€	23743	0,00€
E	011	018	513	0601029978	Corrente	8,00€	(1692,00€)	200,00€	1500	0,00€
E	011	018	513	0602010178	Corrente	153999,00€	10749,00€	12500,00€	130750	0,00€
E	011	018	513	0607010178	Corrente	1,00€	(1499,00€)	0,00€	1500	0,00€
E	011	018	513	0701029978	Corrente	2100,00€	2055,00€	20,00€	25	0,00€
E	011	018	513	0701039978	Corrente	2611,00€	1249,00€	1362,00€	0	0,00€
E	011	018	513	0701069978	Corrente	70000,00€	(104485,69€)	42173,42€	132480,6	168,33€
E	011	018	513	0701100178	Corrente	1000,00€	683,72€	177,40€	561,28	422,40€
E	011	018	513	0701999978	Corrente	5048,00€	2511,40€	2536,60€	0	0,00€
E	011	018	513	0702010178	Corrente	127147,00€	49814,14€	43152,37€	34930,49	750,00€
E	011	018	513	0702029978	Corrente	173396,00€	(194695,00€)	138669,10€	234341,9	4920,00€
E	011	018	513	0702040178	Corrente	27980,00€	(61154,20€)	66193,48€	26575,23	3634,51€
E	011	018	513	0702080178	Corrente	10,00€	0,00€	10,00€	0	0,00€
E	011	018	513	0702999978	Corrente	509785,00€	(209408,74€)	133455,21€	673019,27	87280,74€
E	011	018	513	0703999978	Corrente	1000,00€	(5061,28€)	3988,00€	2073,28	0,00€
E	011	018	513	0801990278	Corrente	29,00€	(62009,90€)	0,00€	62038,9	0,00€
E	011	018	513	0801999978	Corrente	138000,00€	49675,19€	36753,18€	54533,11	2961,48€
E	011	018	513	1501010112	Capital	206,00€	(87257,74€)	14759,51€	72704,23	0,00€
E	011	018	522	1601010199	Capital	4453943,00€	1,81€	0,00€	4453941,19	0,00€
E	011	019	311	0603010199	Corrente	4879,00€	0,00€	0,00€	4879	0,00€



## Demonstração de execução orçamental da receita

1455119,43€	27967,00€	27967,00€	(3930,00€)	1431082,43€	1427152,43	7895	0	0,00€	0,00€	0
23743,00€	0,00€	0,00€	0,00€	23743,00€	23743	0	0	0,00€	0,00€	0
1500,00€	0,00€	0,00€	0,00€	1500,00€	1500	200	0	0,00€	0,00€	0
130000,00€	0,00€	0,00€	0,00€	130000,00€	130000	13250	0	0,00€	0,00€	0
1500,00€	0,00€	0,00€	0,00€	1500,00€	1500	0	0	0,00€	0,00€	0
25,00€	0,00€	0,00€	0,00€	25,00€	25	20	0	0,00€	0,00€	0
0,00€	0,00€	0,00€	0,00€	0,00€	0	1362	0	0,00€	0,00€	0
110322,10€	0,00€	0,00€	38002,92€	72319,18€	110322,1	64163,59	0	0,00€	0,00€	0
0,00€	0,00€	0,00€	0,00€	0,00€	0	316,28	0	0,00€	0,00€	0
0,00€	0,00€	0,00€	0,00€	0,00€	0	2536,6	0	0,00€	0,00€	0
41864,75€	0,00€	0,00€	11771,71€	30093,04€	41864,75	35468,11	0	0,00€	0,00€	0
226671,26€	0,00€	0,00€	29748,34€	196922,92€	226671,26	141419,74	0	0,00€	0,00€	0
21295,75€	0,00€	0,00€	10388,74€	10907,01€	21295,75	67838,45	0	0,00€	0,00€	0
0,00€	0,00€	0,00€	0,00€	0,00€	0	10	0	0,00€	0,00€	0
578077,45€	0,00€	0,00€	29134,08€	548943,37€	578077,45	141116,29	0	0,00€	0,00€	0
561,28€	0,00€	0,00€	0,00€	561,28€	561,28	5500	0	0,00€	0,00€	0
62038,90€	0,00€	0,00€	0,00€	62038,90€	62038,9	0	0	0,00€	0,00€	0
51518,52€	0,00€	0,00€	2626,29€	48892,23€	51518,52	36806,29	0	0,00€	0,00€	0
36374,07€	0,00€	0,00€	4741,39€	31632,68€	36374,07	51089,67	0	0,00€	0,00€	0
4453941,19€	0,00€	0,00€	0,00€	4453941,19€	4453941,19	0	0	0,00€	0,00€	0
4879,00€	0,00€	0,00€	0,00€	4879,00€	4879	0	0	0,00€	0,00€	0





Tribunal de Contas  
Prestação de Contas

## Demonstração de execução orçamental da receita

E	011	102	483	0603019978	Corrente	222786,00€	111527,43€	0,00€	111258,57	0,00€
E	011	102	483	1003010178	Capital	25467,00€	25467,00€	0,00€	0	0,00€
E	011	102	483	1003070178	Capital	325000,00€	325000,00€	0,00€	0	0,00€
						59044635,00€	(10860801,64€)	12725272,89€	57356025,08	175861,33€



Tribunal de Contas  
Prestação de Contas

## Demonstração de execução orçamental da receita

111258,57€	0,00€	0,00€	0,00€	111258,57€	111258,57	0	0	0,00€	0,00€	0
0,00€	0,00€	0,00€	0,00€	0,00€	0	0	0	0,00€	0,00€	0
0,00€	0,00€	0,00€	0,00€	0,00€	0	0	0	0,00€	0,00€	0
57481818,69€	56290,17€	56290,17€	7502085,47€	49923443,05€	57425528,52	12521620,25	0	0,00€	0,00€	0



Tribunal de Contas  
Prestação de Contas

## Demonstração de execução orçamental da receita

---

	0
	0
	0
	0



Tribunal de Contas  
Prestação de Contas

## Demonstração de execução orçamental da receita

---



Tribunal de Contas  
Prestação de Contas

## Demonstração de execução orçamental da receita

---





Tribunal de Contas  
Prestação de Contas

## Demonstração de execução orçamental da receita

Tipo de receita	Previsões corrigidas	Previsões por liquidar	Receitas por cobrara de períodos anteriores	Receitas liquidadas	Liquidações anuladas	Receitas cobradas brutas	Reembolsos e restituições emitidos	pagos
Capital	8733812,00€	(628608,72€)	972696,89€	8389723,83	0,00€	8459952,77€	0,00€	0,00€
Corrente	50310823,00€	(10232192,92€)	11752576,00€	48966301,25	175861,33€	49021865,92€	56290,17€	56290,17€
	59044635,00€	(10860801,64€)	12725272,89€	57356025,08	175861,33€	57481818,69€	56290,17€	56290,17€



## Demonstração de execução orçamental da receita

Receitas Cobradas Líquidas			Receitas por	Liquidações de Períodos Futuros				
Períodos Anteriores	Período Corrente	Total	cobrar no final do período	(n+1)	(n+2)	(n+3)	(n+4)	(períodos seguintes)
234947,32€	8225005,45€	8459952,77	902467,95	0	0,00€	0,00€	0	0
7267138,15€	41698437,60€	48965575,75	11619152,3	0	0,00€	0,00€	0	0
7502085,47€	49923443,05€	57425528,52	12521620,25	0	0,00€	0,00€	0	0



Tipo de orçamento	Classificação funcional	Programa	Medida	Fonte de financiamento	Classificação económica	Atividade	Projeto	Tipo de despesa	Despesas por pagar de períodos anteriores	Dotações corrigidas
E	094	011	018	311	0101020000	194	00000	Corrente	0,00€	16236,00€
E	094	011	018	311	0101030000	194	00000	Corrente	182,89€	22840070,00€
E	094	011	018	311	0101060000	194	00000	Corrente	0,00€	2288057,00€
E	094	011	018	311	0101070000	194	00000	Corrente	1859,25€	103126,00€
E	094	011	018	311	0101080000	194	00000	Corrente	0,00€	27538,00€
E	094	011	018	311	0101110000	194	00000	Corrente	0,00€	33073,00€
E	094	011	018	311	0101120000	194	00000	Corrente	6,66€	202204,00€
E	094	011	018	311	0101130000	194	00000	Corrente	0,00€	903681,00€
E	094	011	018	311	010114SF00	194	00000	Corrente	0,02€	2241161,00€
E	094	011	018	311	010114SN00	194	00000	Corrente	53,92€	2203679,00€
E	094	011	018	311	0102020000	194	00000	Corrente	0,00€	24139,00€
E	094	011	018	311	0102040000	194	00000	Corrente	0,00€	49832,00€
E	094	011	018	311	0102050000	194	00000	Corrente	0,00€	4814,00€
E	094	011	018	311	0102070000	194	00000	Corrente	0,00€	193848,00€
E	094	011	018	311	0102100000	194	00000	Corrente	0,00€	1974,00€



Instituto Politécnico de Coimbra

Período de relato: 01/01/2022 a 31/12/2022

Cativos	Descativos	Dotações disponíveis	Cabimentos	Compromissos	Obrigações	Despesas pagas brutas	Reposições Abatidas aos Pagamentos			Despesas Pagas Líquidas		Total
							Emitidas	Recebidas	Períodos Anteriores	Período Corrente		
0,00€	0	0,00€	16236,00€	16236,00€	16236,00€	16236	0	0	0,00€	16236,00€	16236,00€	
0,00€	0	512298,72€	22327771,28€	22327771,28€	22327771,28€	22327393,8	0	0	49,24€	22327344,56€	22327393,8	
0,00€	0	38706,60€	2249350,40€	2249350,40€	2249350,40€	2249350,4	0	0	0,00€	2249350,40€	2249350,4	
0,00€	0	4490,57€	98635,43€	98635,43€	98635,43€	95459,78	0	0	0,00€	95459,78€	95459,78	
0,00€	0	469,55€	27068,45€	27068,45€	27068,45€	24724,43	0	0	0,00€	24724,43€	24724,43	
0,00€	0	2600,52€	30472,48€	30472,48€	30472,48€	30471,71	0	0	0,00€	30471,71€	30471,71	
0,00€	0	16664,90€	185539,10€	185539,10€	185539,10€	185532,44	0	0	0,00€	185532,44€	185532,44	
0,00€	0	16799,67€	886881,33€	886881,33€	886881,33€	886881,33	0	0	0,00€	886881,33€	886881,33	
0,00€	0	14139,52€	2227021,48€	2227021,48€	2227021,48€	2226996,83	0	0	0,00€	2226996,83€	2226996,83	
0,00€	0	17507,13€	2186171,87€	2186171,87€	2186171,87€	2186040,02	0	0	0,00€	2186040,02€	2186040,02	
0,00€	0	9507,21€	14631,79€	14631,79€	14631,79€	14631,79	0	0	0,00€	14631,79€	14631,79	
0,00€	0	8596,31€	41235,69€	41235,69€	41235,69€	41235,69	0	0	0,00€	41235,69€	41235,69	
0,00€	0	72,08€	4741,92€	4741,92€	4741,92€	4741,92	0	0	0,00€	4741,92€	4741,92	
0,00€	0	20761,84€	173086,16€	173086,16€	173086,16€	173086,16	0	0	0,00€	173086,16€	173086,16	
0,00€	0	59,77€	1914,23€	1914,23€	1914,23€	1914,23	0	0	0,00€	1914,23€	1914,23	





os seguintes)

0

0

0

0

0

0

0

0

0

0

0

0

0

0

0



Tribunal de Contas  
Prestação de Contas

## Demonstração de execução orçamental da despesa

E	094	011	018	311	0102110000	194	00000	Corrente	0,00€	9091,00€
E	094	011	018	311	010212A000	194	00000	Corrente	0,00€	125597,00€
E	094	011	018	311	010301A000	194	00000	Corrente	1134,87€	1245,00€
E	094	011	018	311	0103030000	194	00000	Corrente	0,00€	7327,00€
E	094	011	018	311	0103040000	194	00000	Corrente	0,00€	8919,00€
E	094	011	018	311	010305A0A0	194	00000	Corrente	3610,29€	345483,00€
E	094	011	018	311	010305A0B0	194	00000	Corrente	306,11€	1955187,00€
E	094	011	018	311	0103080000	194	00000	Corrente	0,00€	10045,00€
E	094	011	018	311	0103090000	194	00000	Corrente	0,00€	8908,00€
E	094	011	018	311	010310AC00	194	00000	Corrente	0,00€	2605,00€
E	094	011	018	311	010310DO00	194	00000	Corrente	0,00€	304953,00€
E	094	011	018	311	010310O000	194	00000	Corrente	0,00€	839,00€
E	094	011	018	311	010310P000	194	00000	Corrente	0,00€	6999,00€
E	094	011	018	311	010310SS00	194	00000	Corrente	0,00€	1320,00€
E	094	011	018	311	020201B000	194	00000	Corrente	0,00€	15000,00€
E	094	011	018	311	0202130000	194	00000	Corrente	0,00€	8052,00€
E	094	011	018	311	020220E000	194	00000	Corrente	0,00€	148743,00€
E	094	011	018	311	0403055451	194	00000	Corrente	0,00€	100000,00€
E	094	011	018	311	0407010000	194	00000	Corrente	0,00€	35001,00€
E	094	011	018	311	040802B000	194	00000	Corrente	0,00€	48939,00€
E	094	011	018	311	0602010000	194	00000	Corrente	0,00€	16202,00€



## Demonstração de execução orçamental da despesa

0,00€	0	621,56€	8469,44€	8469,44€	8469,44€	8469,44	0	0	0,00€	8469,44€
0,00€	0	12387,41€	113209,59€	113209,59€	113209,59€	113209,59	0	0	0,00€	113209,59€
0,00€	0	17,15€	1227,85€	1227,85€	1227,85€	92,98	0	0	0,00€	92,98€
0,00€	0	1641,04€	5685,96€	5685,96€	5685,96€	5685,96	0	0	0,00€	5685,96€
0,00€	0	86,28€	8832,72€	8832,72€	8832,72€	8832,72	0	0	0,00€	8832,72€
0,00€	0	29116,45€	316366,55€	316366,55€	316366,55€	312628,86	0	0	0,01€	312628,85€
0,00€	0	22713,21€	1932473,79€	1932473,79€	1932473,79€	1931832,17	0	0	6,64€	1931825,53€
0,00€	0	582,82€	9462,18€	9462,18€	9462,18€	9462,18	0	0	0,00€	9462,18€
0,00€	0	1449,67€	7458,33€	7458,33€	7458,33€	7458,33	0	0	0,00€	7458,33€
0,00€	0	451,16€	2153,84€	2153,84€	2153,84€	2153,84	0	0	0,00€	2153,84€
0,00€	0	56,99€	304896,01€	304896,01€	304896,01€	304896,01	0	0	0,00€	304896,01€
0,00€	0	12,63€	826,37€	826,37€	826,37€	826,37	0	0	0,00€	826,37€
0,00€	0	65,66€	6933,34€	6933,34€	6933,34€	6933,34	0	0	0,00€	6933,34€
0,00€	0	0,96€	1319,04€	1319,04€	1319,04€	1319,04	0	0	0,00€	1319,04€
0,00€	0	0,00€	15000,00€	15000,00€	0,00€	0	0	0	0,00€	0,00€
0,00€	0	1,05€	8050,95€	8050,95€	8050,95€	8050,95	0	0	0,00€	8050,95€
0,00€	0	8187,59€	140555,41€	140555,41€	140555,41€	140555,41	0	0	0,00€	140555,41€
0,00€	0	0,00€	100000,00€	100000,00€	100000,00€	100000	0	0	0,00€	100000,00€
0,00€	0	0,00€	35001,00€	35001,00€	35001,00€	35001	0	0	0,00€	35001,00€
0,00€	0	7666,33€	41272,67€	41272,67€	41272,67€	41272,67	0	0	0,00€	41272,67€
0,00€	0	0,59€	16201,41€	16201,41€	16201,41€	16201,41	0	0	0,00€	16201,41€





### Demonstração de execução orçamental da despesa

8469,44	0	0	0	0,00€	0,00€	0	0	0	0	0
113209,59	0	0	0	0,00€	0,00€	0	0	0	0	0
92,98	0	1134,87	0	0,00€	0,00€	0	0	0	0	0
5685,96	0	0	0	0,00€	0,00€	0	0	0	0	0
8832,72	0	0	0	0,00€	0,00€	0	0	0	0	0
312628,86	0	3737,69	0	0,00€	0,00€	0	0	0	0	0
1931832,17	0	641,62	0	0,00€	0,00€	0	0	0	0	0
9462,18	0	0	0	0,00€	0,00€	0	0	0	0	0
7458,33	0	0	0	0,00€	0,00€	0	0	0	0	0
2153,84	0	0	0	0,00€	0,00€	0	0	0	0	0
304896,01	0	0	0	0,00€	0,00€	0	0	0	0	0
826,37	0	0	0	0,00€	0,00€	0	0	0	0	0
6933,34	0	0	0	0,00€	0,00€	0	0	0	0	0
1319,04	0	0	0	0,00€	0,00€	0	0	0	0	0
0	15000	0	0	0,00€	0,00€	0	0	0	0	0
8050,95	0	0	0	0,00€	0,00€	0	0	0	0	0
140555,41	0	0	0	0,00€	0,00€	0	0	0	0	0
100000	0	0	0	0,00€	0,00€	0	0	0	0	0
35001	0	0	0	0,00€	0,00€	0	0	0	0	0
41272,67	0	0	0	0,00€	0,00€	0	0	0	0	0
16201,41	0	0	0	0,00€	0,00€	0	0	0	0	0





## Demonstração de execução orçamental da despesa

E	094	011	018	311	060203IV00	194	00000	Corrente	0,00€	49085,00€
E	094	011	018	311	060203O000	194	00000	Corrente	0,00€	3690,00€
E	094	011	018	313	0101030000	194	00000	Corrente	0,00€	6254,00€
E	094	011	018	313	0101060000	194	00000	Corrente	0,00€	82566,00€
E	094	011	018	313	010114SF00	194	00000	Corrente	0,00€	390,00€
E	094	011	018	313	010114SN00	194	00000	Corrente	0,00€	390,00€
E	094	011	018	313	010305A0A0	194	00000	Corrente	3172,44€	1168506,00€
E	094	011	018	313	010305A0B0	194	00000	Corrente	0,00€	857,00€
E	094	011	018	313	0201210000	194	00000	Corrente	0,00€	1217,00€
E	094	011	018	313	0202030000	194	00000	Corrente	0,00€	3184,00€
E	094	011	018	313	020215B000	194	00000	Corrente	0,00€	5000,00€
E	094	011	018	313	020217C000	194	00000	Corrente	0,00€	3444,00€
E	094	011	018	313	020220E000	194	00000	Corrente	0,00€	10813,00€
E	094	011	018	313	070107B0C0	194	00000	Capital	0,00€	1227,00€
E	094	011	018	313	070110B0B0	194	00000	Capital	0,00€	12942,00€
E	094	011	018	313	070115B000	194	00000	Capital	0,00€	5106,00€
E	094	011	018	413	0201010000	194	00000	Corrente	0,00€	2205,00€
E	094	011	018	413	0201020000	194	00000	Corrente	0,00€	2500,00€
E	094	011	018	413	0201210000	194	00000	Corrente	0,00€	3700,00€
E	094	011	018	413	0202030000	194	00000	Corrente	0,00€	6035,00€
E	094	011	018	413	0202130000	194	00000	Corrente	0,00€	6434,00€



## Demonstração de execução orçamental da despesa

0,00€	0	0,00€	49085,00€	49085,00€	49085,00€	49085	0	0	0,00€	49085,00€
0,00€	0	1845,00€	1845,00€	1845,00€	1845,00€	1845	0	0	0,00€	1845,00€
0,00€	0	6254,00€	0,00€	0,00€	0,00€	0	0	0	0,00€	0,00€
0,00€	0	251,29€	82314,71€	82314,71€	82314,71€	82314,71	0	0	0,00€	82314,71€
0,00€	0	390,00€	0,00€	0,00€	0,00€	0	0	0	0,00€	0,00€
0,00€	0	390,00€	0,00€	0,00€	0,00€	0	0	0	0,00€	0,00€
0,00€	0	410112,13€	758393,87€	758393,87€	758393,87€	754980,95	0	0	8,58€	754972,37€
0,00€	0	857,00€	0,00€	0,00€	0,00€	0	0	0	0,00€	0,00€
0,00€	0	1,15€	1215,85€	1215,85€	1215,85€	1215,85	0	0	0,00€	1215,85€
0,00€	0	0,14€	3183,86€	3183,86€	3183,86€	3183,86	0	0	0,00€	3183,86€
0,00€	0	1962,99€	3037,01€	3037,01€	3037,01€	3037,01	0	0	0,00€	3037,01€
0,00€	0	3444,00€	0,00€	0,00€	0,00€	0	0	0	0,00€	0,00€
0,00€	0	5791,00€	5022,00€	5022,00€	4437,00€	1293,96	0	0	0,00€	1293,96€
0,00€	0	0,69€	1226,31€	1226,31€	1226,31€	1226,31	0	0	0,00€	1226,31€
0,00€	0	1526,35€	11415,65€	11415,65€	11415,65€	10452,41	0	0	0,00€	10452,41€
0,00€	0	0,38€	5105,62€	5105,62€	5105,62€	5105,62	0	0	0,00€	5105,62€
0,00€	0	1134,33€	1070,67€	1070,67€	1070,67€	1070,67	0	0	0,00€	1070,67€
0,00€	0	686,93€	1813,07€	1813,07€	1813,07€	1287,77	0	0	0,00€	1287,77€
0,00€	0	90,84€	3609,16€	3609,16€	3609,16€	3609,16	0	0	0,00€	3609,16€
0,00€	0	16,71€	6018,29€	6018,29€	6018,29€	6018,29	0	0	0,00€	6018,29€
0,00€	0	225,19€	6208,81€	6208,81€	1486,08€	1486,08	0	0	0,00€	1486,08€



### Demonstração de execução orçamental da despesa

49085	0	0	0	0,00€	0,00€	0	0	0	0	0	0
1845	0	0	0	0,00€	0,00€	0	0	0	0	0	0
0	0	0	0	0,00€	0,00€	0	0	0	0	0	0
82314,71	0	0	0	0,00€	0,00€	0	0	0	0	0	0
0	0	0	0	0,00€	0,00€	0	0	0	0	0	0
0	0	0	0	0,00€	0,00€	0	0	0	0	0	0
754980,95	0	3412,92	0	0,00€	0,00€	0	0	0	0	0	0
0	0	0	0	0,00€	0,00€	0	0	0	0	0	0
1215,85	0	0	0	0,00€	0,00€	0	0	0	0	0	0
3183,86	0	0	0	0,00€	0,00€	0	0	0	0	0	0
3037,01	0	0	0	0,00€	0,00€	0	0	0	0	0	0
0	0	0	0	0,00€	0,00€	0	0	0	0	0	0
1293,96	585	3143,04	0	0,00€	0,00€	0	0	0	0	0	0
1226,31	0	0	0	0,00€	0,00€	0	0	0	0	0	0
10452,41	0	963,24	0	0,00€	0,00€	0	0	0	0	0	0
5105,62	0	0	0	0,00€	0,00€	0	0	0	0	0	0
1070,67	0	0	0	0,00€	0,00€	0	0	0	0	0	0
1287,77	0	525,3	0	0,00€	0,00€	0	0	0	0	0	0
3609,16	0	0	0	0,00€	0,00€	0	0	0	0	0	0
6018,29	0	0	0	0,00€	0,00€	0	0	0	0	0	0
1486,08	4722,73	0	0	0,00€	0,00€	0	0	0	0	0	0





## Demonstração de execução orçamental da despesa

E	094	011	018	413	020220E000	194	00000	Corrente	0,00€	7340,00€
E	094	011	018	413	0202250000	194	00000	Corrente	0,00€	500,00€
E	094	011	018	413	060203O000	194	00000	Corrente	0,00€	14565,00€
E	094	011	018	432	0202250000	194	00000	Corrente	0,00€	9495,00€
E	094	011	018	432	070103B0B0	194	00000	Capital	0,00€	11144,00€
E	094	011	018	441	0202100000	194	00000	Corrente	0,00€	350,00€
E	094	011	018	441	0202130000	194	00000	Corrente	0,00€	3697,00€
E	094	011	018	441	020219C000	194	00000	Corrente	0,00€	40049,00€
E	094	011	018	441	020220E000	194	00000	Corrente	0,00€	13870,00€
E	094	011	018	441	0403055451	194	00000	Corrente	0,00€	49818,00€
E	094	011	018	441	070109B0B0	194	00000	Capital	0,00€	15000,00€
E	094	011	018	441	070110B0B0	194	00000	Capital	0,00€	20295,00€
E	094	011	018	442	0101130000	194	00000	Corrente	0,00€	895,00€
E	094	011	018	442	0201010000	194	00000	Corrente	0,00€	475,00€
E	094	011	018	442	0201210000	194	00000	Corrente	0,00€	925,00€
E	094	011	018	442	020201B000	194	00000	Corrente	0,00€	4923,00€
E	094	011	018	442	020217C000	194	00000	Corrente	0,00€	1154,00€
E	094	011	018	442	020219C000	194	00000	Corrente	0,00€	801,00€
E	094	011	018	442	020220E000	194	00000	Corrente	0,00€	3779,00€
E	094	011	018	442	0202250000	194	00000	Corrente	0,00€	220,00€
E	094	011	018	442	040802B000	194	00000	Corrente	0,00€	816,00€



## Demonstração de execução orçamental da despesa

0,00€	0	1103,70€	6236,30€	6236,30€	6236,30€	6236,3	0	0	0,00€	6236,30€
0,00€	0	1,85€	498,15€	498,15€	498,15€	498,15	0	0	0,00€	498,15€
0,00€	0	0,71€	14564,29€	14564,29€	14564,29€	14564,29	0	0	0,00€	14564,29€
0,00€	0	9495,00€	0,00€	0,00€	0,00€	0	0	0	0,00€	0,00€
0,00€	0	11144,00€	0,00€	0,00€	0,00€	0	0	0	0,00€	0,00€
0,00€	0	0,00€	350,00€	350,00€	350,00€	350	0	0	0,00€	350,00€
0,00€	0	3697,00€	0,00€	0,00€	0,00€	0	0	0	0,00€	0,00€
0,00€	0	16137,80€	23911,20€	23911,20€	23911,20€	23911,2	0	0	0,00€	23911,20€
0,00€	0	410,09€	13459,91€	13459,91€	13459,91€	13459,91	0	0	0,00€	13459,91€
0,00€	0	4708,00€	45110,00€	45110,00€	45110,00€	45110	0	0	0,00€	45110,00€
0,00€	0	15000,00€	0,00€	0,00€	0,00€	0	0	0	0,00€	0,00€
0,00€	0	20295,00€	0,00€	0,00€	0,00€	0	0	0	0,00€	0,00€
0,00€	0	895,00€	0,00€	0,00€	0,00€	0	0	0	0,00€	0,00€
0,00€	0	92,74€	382,26€	382,26€	382,26€	382,26	0	0	0,00€	382,26€
0,00€	0	103,38€	821,62€	821,62€	821,62€	821,62	0	0	0,00€	821,62€
0,00€	0	448,91€	4474,09€	4474,09€	4474,09€	4474,09	0	0	0,00€	4474,09€
0,00€	0	1154,00€	0,00€	0,00€	0,00€	0	0	0	0,00€	0,00€
0,00€	0	0,32€	800,68€	800,68€	800,68€	800,68	0	0	0,00€	800,68€
0,00€	0	0,48€	3778,52€	3778,52€	3778,52€	3778,52	0	0	0,00€	3778,52€
0,00€	0	0,00€	220,00€	220,00€	220,00€	220	0	0	0,00€	220,00€
0,00€	0	816,00€	0,00€	0,00€	0,00€	0	0	0	0,00€	0,00€





### Demonstração de execução orçamental da despesa

6236,3	0	0	0	0,00€	0,00€	0	0	0	0	0	0	0
498,15	0	0	0	0,00€	0,00€	0	0	0	0	0	0	0
14564,29	0	0	0	0,00€	0,00€	0	0	0	0	0	0	0
0	0	0	0	0,00€	0,00€	0	0	0	0	0	0	0
0	0	0	0	0,00€	0,00€	0	0	0	0	0	0	0
350	0	0	0	0,00€	0,00€	0	0	0	0	0	0	0
0	0	0	0	0,00€	0,00€	0	0	0	0	0	0	0
23911,2	0	0	0	0,00€	0,00€	0	0	0	0	0	0	0
13459,91	0	0	0	0,00€	0,00€	0	0	0	0	0	0	0
45110	0	0	0	0,00€	0,00€	0	0	0	0	0	0	0
0	0	0	0	0,00€	0,00€	0	0	0	0	0	0	0
0	0	0	0	0,00€	0,00€	0	0	0	0	0	0	0
0	0	0	0	0,00€	0,00€	0	0	0	0	0	0	0
382,26	0	0	0	0,00€	0,00€	0	0	0	0	0	0	0
821,62	0	0	0	0,00€	0,00€	0	0	0	0	0	0	0
4474,09	0	0	0	0,00€	0,00€	0	0	0	0	0	0	0
0	0	0	0	0,00€	0,00€	0	0	0	0	0	0	0
800,68	0	0	0	0,00€	0,00€	0	0	0	0	0	0	0
3778,52	0	0	0	0,00€	0,00€	0	0	0	0	0	0	0
220	0	0	0	0,00€	0,00€	0	0	0	0	0	0	0
0	0	0	0	0,00€	0,00€	0	0	0	0	0	0	0





## Demonstração de execução orçamental da despesa

E	094	011	018	442	070110B0B0	194	00000	Capital	0,00€	1668,00€
E	094	011	018	443	020220E000	194	00000	Corrente	0,00€	22433,00€
E	094	011	018	443	0202250000	194	00000	Corrente	0,00€	62332,00€
E	094	011	018	443	040802B000	194	00000	Corrente	0,00€	56373,00€
E	094	011	018	443	070109B0B0	194	00000	Capital	0,00€	24705,00€
E	094	011	018	445	0101030000	194	00000	Corrente	0,00€	424635,00€
E	094	011	018	445	0101060000	194	00000	Corrente	0,00€	297862,00€
E	094	011	018	445	0101130000	194	00000	Corrente	0,00€	27301,00€
E	094	011	018	445	010114SF00	194	00000	Corrente	0,00€	15948,00€
E	094	011	018	445	010114SN00	194	00000	Corrente	0,00€	25371,00€
E	094	011	018	445	010305A0A0	194	00000	Corrente	0,00€	312621,00€
E	094	011	018	445	010305A0B0	194	00000	Corrente	0,00€	91907,00€
E	094	011	018	445	0201010000	194	00000	Corrente	0,00€	286,00€
E	094	011	018	445	0201040000	194	00000	Corrente	0,00€	93,00€
E	094	011	018	445	0201200000	194	00000	Corrente	0,00€	58,00€
E	094	011	018	445	0201210000	194	00000	Corrente	0,00€	841,00€
E	094	011	018	445	0202030000	194	00000	Corrente	0,00€	51150,00€
E	094	011	018	445	0202110000	194	00000	Corrente	0,00€	492,00€
E	094	011	018	445	020212B000	194	00000	Corrente	0,00€	1276,00€
E	094	011	018	445	0202130000	194	00000	Corrente	0,00€	47093,00€
E	094	011	018	445	020215B000	194	00000	Corrente	0,00€	3328,00€



## Demonstração de execução orçamental da despesa

0,00€	0	0,87€	1667,13€	1667,13€	1667,13€	1667,13	0	0	0,00€	1667,13€
0,00€	0	0,87€	22432,13€	22432,13€	22432,13€	19197,75	0	0	0,00€	19197,75€
0,00€	0	62332,00€	0,00€	0,00€	0,00€	0	0	0	0,00€	0,00€
0,00€	0	36581,01€	19791,99€	19791,99€	19791,99€	19791,99	0	0	0,00€	19791,99€
0,00€	0	24705,00€	0,00€	0,00€	0,00€	0	0	0	0,00€	0,00€
0,00€	0	363056,40€	61578,60€	61578,60€	61578,60€	61578,6	0	0	0,00€	61578,60€
0,00€	0	179592,28€	118269,72€	118269,72€	118269,72€	118269,72	0	0	0,00€	118269,72€
0,00€	0	27301,00€	0,00€	0,00€	0,00€	0	0	0	0,00€	0,00€
0,00€	0	15948,00€	0,00€	0,00€	0,00€	0	0	0	0,00€	0,00€
0,00€	0	25337,21€	33,79€	33,79€	33,79€	33,79	0	0	0,00€	33,79€
0,00€	0	312621,00€	0,00€	0,00€	0,00€	0	0	0	0,00€	0,00€
0,00€	0	46302,44€	45604,56€	45604,56€	45604,56€	45604,56	0	0	0,00€	45604,56€
0,00€	0	0,15€	285,85€	285,85€	285,85€	285,85	0	0	0,00€	285,85€
0,00€	0	0,51€	92,49€	92,49€	92,49€	92,49	0	0	0,00€	92,49€
0,00€	0	58,00€	0,00€	0,00€	0,00€	0	0	0	0,00€	0,00€
0,00€	0	35,42€	805,58€	805,58€	805,58€	805,58	0	0	0,00€	805,58€
0,00€	0	41535,55€	9614,45€	9614,45€	9614,45€	9614,45	0	0	0,00€	9614,45€
0,00€	0	114,00€	378,00€	378,00€	378,00€	378	0	0	0,00€	378,00€
0,00€	0	0,00€	1276,00€	1276,00€	1276,00€	1276	0	0	0,00€	1276,00€
0,00€	0	93,00€	47000,00€	47000,00€	0,00€	0	0	0	0,00€	0,00€
0,00€	0	3328,00€	0,00€	0,00€	0,00€	0	0	0	0,00€	0,00€



### Demonstração de execução orçamental da despesa

1667,13	0	0	0	0,00€	0,00€	0	0	0	0	0	0
19197,75	0	3234,38	0	0,00€	0,00€	0	0	0	0	0	0
0	0	0	0	0,00€	0,00€	0	0	0	0	0	0
19791,99	0	0	0	0,00€	0,00€	0	0	0	0	0	0
0	0	0	0	0,00€	0,00€	0	0	0	0	0	0
61578,6	0	0	0	0,00€	0,00€	0	0	0	0	0	0
118269,72	0	0	0	0,00€	0,00€	0	0	0	0	0	0
0	0	0	0	0,00€	0,00€	0	0	0	0	0	0
0	0	0	0	0,00€	0,00€	0	0	0	0	0	0
33,79	0	0	0	0,00€	0,00€	0	0	0	0	0	0
0	0	0	0	0,00€	0,00€	0	0	0	0	0	0
45604,56	0	0	0	0,00€	0,00€	0	0	0	0	0	0
285,85	0	0	0	0,00€	0,00€	0	0	0	0	0	0
92,49	0	0	0	0,00€	0,00€	0	0	0	0	0	0
0	0	0	0	0,00€	0,00€	0	0	0	0	0	0
805,58	0	0	0	0,00€	0,00€	0	0	0	0	0	0
9614,45	0	0	0	0,00€	0,00€	0	0	0	0	0	0
378	0	0	0	0,00€	0,00€	0	0	0	0	0	0
1276	0	0	0	0,00€	0,00€	0	0	0	0	0	0
0	47000	0	0	0,00€	0,00€	0	0	0	0	0	0
0	0	0	0	0,00€	0,00€	0	0	0	0	0	0





## Demonstração de execução orçamental da despesa

E	094	011	018	445	0202160000	194	00000	Corrente	0,00€	2870,00€
E	094	011	018	445	020217C000	194	00000	Corrente	0,00€	2686,00€
E	094	011	018	445	0202250000	194	00000	Corrente	0,00€	2088,00€
E	094	011	018	445	040802B000	194	00000	Corrente	0,00€	6172,00€
E	094	011	018	445	070110B0B0	194	00000	Capital	0,00€	6324,00€
E	094	011	018	452	0101030000	194	00000	Corrente	0,00€	5593,00€
E	094	011	018	452	0201010000	194	00000	Corrente	0,00€	104,00€
E	094	011	018	452	020217C000	194	00000	Corrente	0,00€	3690,00€
E	094	011	018	452	020220A0C0	194	00000	Corrente	0,00€	756,00€
E	094	011	018	452	020220E000	194	00000	Corrente	0,00€	223,00€
E	094	011	018	452	070106B000	194	00000	Capital	0,00€	2650,00€
E	094	011	018	462	0201010000	194	00000	Corrente	0,00€	813,00€
E	094	011	018	462	0201040000	194	00000	Corrente	0,00€	227,00€
E	094	011	018	462	0201120000	194	00000	Corrente	0,00€	111,00€
E	094	011	018	462	0201210000	194	00000	Corrente	0,00€	1835,00€
E	094	011	018	462	0202030000	194	00000	Corrente	0,00€	1323,00€
E	094	011	018	462	0202250000	194	00000	Corrente	0,00€	1000,00€
E	094	011	018	462	070109B0B0	194	00000	Capital	0,00€	550,00€
E	094	011	018	462	070110B0B0	194	00000	Capital	0,00€	74,00€
E	094	011	018	482	0101030000	194	00000	Corrente	0,00€	31099,00€
E	094	011	018	482	0101060000	194	00000	Corrente	0,00€	36093,00€



### Demonstração de execução orçamental da despesa

0,00€	0	2870,00€	0,00€	0,00€	0,00€	0	0	0	0,00€	0,00€
0,00€	0	2536,00€	150,00€	150,00€	150,00€	150	0	0	0,00€	150,00€
0,00€	0	1266,96€	821,04€	821,04€	821,04€	821,04	0	0	0,00€	821,04€
0,00€	0	2817,72€	3354,28€	3354,28€	3354,28€	3354,28	0	0	0,00€	3354,28€
0,00€	0	233,04€	6090,96€	6090,96€	6090,96€	6090,96	0	0	0,00€	6090,96€
0,00€	0	5593,00€	0,00€	0,00€	0,00€	0	0	0	0,00€	0,00€
0,00€	0	104,00€	0,00€	0,00€	0,00€	0	0	0	0,00€	0,00€
0,00€	0	3690,00€	0,00€	0,00€	0,00€	0	0	0	0,00€	0,00€
0,00€	0	0,00€	756,00€	756,00€	756,00€	756	0	0	0,00€	756,00€
0,00€	0	223,00€	0,00€	0,00€	0,00€	0	0	0	0,00€	0,00€
0,00€	0	0,00€	2650,00€	2650,00€	2650,00€	2650	0	0	0,00€	2650,00€
0,00€	0	175,15€	637,85€	637,85€	637,85€	637,85	0	0	0,00€	637,85€
0,00€	0	0,68€	226,32€	226,32€	226,32€	226,32	0	0	0,00€	226,32€
0,00€	0	0,30€	110,70€	110,70€	110,70€	110,7	0	0	0,00€	110,70€
0,00€	0	10,15€	1824,85€	1824,85€	1824,85€	1824,85	0	0	0,00€	1824,85€
0,00€	0	0,73€	1322,27€	1322,27€	1322,27€	1322,27	0	0	0,00€	1322,27€
0,00€	0	80,00€	920,00€	920,00€	920,00€	920	0	0	0,00€	920,00€
0,00€	0	0,01€	549,99€	549,99€	549,99€	549,99	0	0	0,00€	549,99€
0,00€	0	14,02€	59,98€	59,98€	59,98€	59,98	0	0	0,00€	59,98€
0,00€	0	4756,06€	26342,94€	26342,94€	26342,94€	26268,54	0	0	0,00€	26268,54€
0,00€	0	16639,85€	19453,15€	19453,15€	19453,15€	19453,15	0	0	0,00€	19453,15€





### Demonstração de execução orçamental da despesa

0	0	0	0	0,00€	0,00€	0	0	0	0	0
150	0	0	0	0,00€	0,00€	0	0	0	0	0
821,04	0	0	0	0,00€	0,00€	0	0	0	0	0
3354,28	0	0	0	0,00€	0,00€	0	0	0	0	0
6090,96	0	0	0	0,00€	0,00€	0	0	0	0	0
0	0	0	0	0,00€	0,00€	0	0	0	0	0
0	0	0	0	0,00€	0,00€	0	0	0	0	0
0	0	0	0	0,00€	0,00€	0	0	0	0	0
756	0	0	0	0,00€	0,00€	0	0	0	0	0
0	0	0	0	0,00€	0,00€	0	0	0	0	0
2650	0	0	0	0,00€	0,00€	0	0	0	0	0
637,85	0	0	0	0,00€	0,00€	0	0	0	0	0
226,32	0	0	0	0,00€	0,00€	0	0	0	0	0
110,7	0	0	0	0,00€	0,00€	0	0	0	0	0
1824,85	0	0	0	0,00€	0,00€	0	0	0	0	0
1322,27	0	0	0	0,00€	0,00€	0	0	0	0	0
920	0	0	0	0,00€	0,00€	0	0	0	0	0
549,99	0	0	0	0,00€	0,00€	0	0	0	0	0
59,98	0	0	0	0,00€	0,00€	0	0	0	0	0
26268,54	0	74,4	0	0,00€	0,00€	0	0	0	0	0
19453,15	0	0	0	0,00€	0,00€	0	0	0	0	0





Tribunal de Contas  
Prestação de Contas

## Demonstração de execução orçamental da despesa

E	094	011	018	482	0101130000	194	00000	Corrente	0,00€	501,00€
E	094	011	018	482	010114SF00	194	00000	Corrente	0,00€	9070,00€
E	094	011	018	482	010114SN00	194	00000	Corrente	0,00€	3254,00€
E	094	011	018	482	0102040000	194	00000	Corrente	0,00€	8,00€
E	094	011	018	482	010305A0A0	194	00000	Corrente	0,00€	40634,00€
E	094	011	018	482	010305A0B0	194	00000	Corrente	0,00€	5018,00€
E	094	011	018	482	0201110000	194	00000	Corrente	0,00€	1876,00€
E	094	011	018	482	0202030000	194	00000	Corrente	0,00€	1,00€
E	094	011	018	482	0202100000	194	00000	Corrente	0,00€	665,00€
E	094	011	018	482	0202110000	194	00000	Corrente	0,00€	474,00€
E	094	011	018	482	0202130000	194	00000	Corrente	0,00€	53899,00€
E	094	011	018	482	020215B000	194	00000	Corrente	0,00€	320,00€
E	094	011	018	482	020217C000	194	00000	Corrente	0,00€	19407,00€
E	094	011	018	482	020220A0C0	194	00000	Corrente	0,00€	16735,00€
E	094	011	018	482	020220E000	194	00000	Corrente	362,50€	11301,00€
E	094	011	018	482	0202250000	194	00000	Corrente	0,00€	2607,00€
E	094	011	018	482	040802B000	194	00000	Corrente	0,00€	1169864,00€
E	094	011	018	482	060203O000	194	00000	Corrente	0,00€	2700,00€
E	094	011	018	482	070104B000	194	00000	Capital	0,00€	43262,00€
E	094	011	018	482	070107B0B0	194	00000	Capital	0,00€	2062,00€
E	094	011	018	482	070109B0B0	194	00000	Capital	0,00€	17973,00€



## Demonstração de execução orçamental da despesa

0,00€	0	501,00€	0,00€	0,00€	0,00€	0	0	0	0,00€	0,00€
0,00€	0	9070,00€	0,00€	0,00€	0,00€	0	0	0	0,00€	0,00€
0,00€	0	3254,00€	0,00€	0,00€	0,00€	0	0	0	0,00€	0,00€
0,00€	0	0,22€	7,78€	7,78€	7,78€	7,78	0	0	0,00€	7,78€
0,00€	0	51,23€	40582,77€	40582,77€	40582,77€	40582,77	0	0	0,00€	40582,77€
0,00€	0	5018,00€	0,00€	0,00€	0,00€	0	0	0	0,00€	0,00€
0,00€	0	1,02€	1874,98€	1874,98€	1874,98€	1874,98	0	0	0,00€	1874,98€
0,00€	0	1,00€	0,00€	0,00€	0,00€	0	0	0	0,00€	0,00€
0,00€	0	0,50€	664,50€	664,50€	664,50€	664,5	0	0	0,00€	664,50€
0,00€	0	0,45€	473,55€	473,55€	473,55€	473,55	0	0	0,00€	473,55€
0,00€	0	8944,68€	44954,32€	44954,32€	39179,40€	39179,4	0	0	0,00€	39179,40€
0,00€	0	320,00€	0,00€	0,00€	0,00€	0	0	0	0,00€	0,00€
0,00€	0	3,42€	19403,58€	19403,58€	19403,58€	19403,58	0	0	0,00€	19403,58€
0,00€	0	68,64€	16666,36€	16666,36€	16666,36€	16734,15	67,79	67,79	0,00€	16666,36€
0,00€	0	8055,78€	3245,22€	3245,22€	3245,22€	3245,22	0	0	0,00€	3245,22€
0,00€	0	76,14€	2530,86€	2530,86€	2530,86€	2530,86	0	0	0,00€	2530,86€
0,00€	0	266194,67€	903669,33€	903669,33€	903669,33€	917061,63	13392,3	13392,3	0,00€	903669,33€
0,00€	0	0,00€	2700,00€	2700,00€	2700,00€	2700	0	0	0,00€	2700,00€
0,00€	0	0,00€	43262,00€	43262,00€	43262,00€	43262	0	0	0,00€	43262,00€
0,00€	0	0,40€	2061,60€	2061,60€	2061,60€	2061,6	0	0	0,00€	2061,60€
0,00€	0	17973,00€	0,00€	0,00€	0,00€	0	0	0	0,00€	0,00€



### Demonstração de execução orçamental da despesa

0	0	0	0	0,00€	0,00€	0	0	0	0	0
0	0	0	0	0,00€	0,00€	0	0	0	0	0
0	0	0	0	0,00€	0,00€	0	0	0	0	0
7,78	0	0	0	0,00€	0,00€	0	0	0	0	0
40582,77	0	0	0	0,00€	0,00€	0	0	0	0	0
0	0	0	0	0,00€	0,00€	0	0	0	0	0
1874,98	0	0	0	0,00€	0,00€	0	0	0	0	0
0	0	0	0	0,00€	0,00€	0	0	0	0	0
664,5	0	0	0	0,00€	0,00€	0	0	0	0	0
473,55	0	0	0	0,00€	0,00€	0	0	0	0	0
39179,4	5774,92	0	0	0,00€	0,00€	0	0	0	0	0
0	0	0	0	0,00€	0,00€	0	0	0	0	0
19403,58	0	0	0	0,00€	0,00€	0	0	0	0	0
16666,36	0	0	0	0,00€	0,00€	0	0	0	0	0
3245,22	0	0	0	0,00€	0,00€	0	0	0	0	0
2530,86	0	0	0	0,00€	0,00€	0	0	0	0	0
903669,33	0	0	0	0,00€	0,00€	0	0	0	0	0
2700	0	0	0	0,00€	0,00€	0	0	0	0	0
43262	0	0	0	0,00€	0,00€	0	0	0	0	0
2061,6	0	0	0	0,00€	0,00€	0	0	0	0	0
0	0	0	0	0,00€	0,00€	0	0	0	0	0





Tribunal de Contas  
Prestação de Contas

## Demonstração de execução orçamental da despesa

E	094	011	018	482	0803065426	194	00000	Capital	0,00€	29903,00€
E	094	011	018	488	0101030000	194	00000	Corrente	0,00€	739,00€
E	094	011	018	488	0101070000	194	00000	Corrente	0,00€	12300,00€
E	094	011	018	488	0101130000	194	00000	Corrente	0,00€	10722,00€
E	094	011	018	488	010114SN00	194	00000	Corrente	0,00€	62,00€
E	094	011	018	488	010305A0A0	194	00000	Corrente	0,00€	1286829,00€
E	094	011	018	488	010305A0B0	194	00000	Corrente	0,00€	190,00€
E	094	011	018	488	0201040000	194	00000	Corrente	0,00€	7909,00€
E	094	011	018	488	0201130000	194	00000	Corrente	0,00€	18599,00€
E	094	011	018	488	020201B000	194	00000	Corrente	0,00€	6279,00€
E	094	011	018	488	0202020000	194	00000	Corrente	0,00€	167878,00€
E	094	011	018	488	0202030000	194	00000	Corrente	0,00€	260216,00€
E	094	011	018	488	0202080000	194	00000	Corrente	0,00€	9531,00€
E	094	011	018	488	0202100000	194	00000	Corrente	0,00€	1613,00€
E	094	011	018	488	0202110000	194	00000	Corrente	0,00€	1640,00€
E	094	011	018	488	0202130000	194	00000	Corrente	0,00€	16101,00€
E	094	011	018	488	020217C000	194	00000	Corrente	0,00€	47929,00€
E	094	011	018	488	020219A0A0	194	00000	Corrente	0,00€	1400,00€
E	094	011	018	488	020220E000	194	00000	Corrente	0,00€	237792,00€
E	094	011	018	488	040802B000	194	00000	Corrente	0,00€	182991,00€
E	094	011	018	488	070109B0B0	194	00000	Capital	0,00€	4375,00€



## Demonstração de execução orçamental da despesa

0,00€	0	0,05€	29902,95€	29902,95€	29902,95€	29902,95	0	0	0,00€	29902,95€
0,00€	0	739,00€	0,00€	0,00€	0,00€	0	0	0	0,00€	0,00€
0,00€	0	2357,50€	9942,50€	9942,50€	9942,50€	9171,67	0	0	0,00€	9171,67€
0,00€	0	2047,30€	8674,70€	8674,70€	8674,70€	7670,16	0	0	0,00€	7670,16€
0,00€	0	62,00€	0,00€	0,00€	0,00€	0	0	0	0,00€	0,00€
0,00€	0	17704,10€	1269124,90€	1269124,90€	1269124,90€	1269124,89	0	0	0,00€	1269124,89€
0,00€	0	190,00€	0,00€	0,00€	0,00€	0	0	0	0,00€	0,00€
0,00€	0	5463,46€	2445,54€	2445,54€	2445,54€	2445,54	0	0	0,00€	2445,54€
0,00€	0	307,50€	18291,50€	18291,50€	15451,54€	15451,54	0	0	0,00€	15451,54€
0,00€	0	0,23€	6278,77€	6278,77€	0,00€	0	0	0	0,00€	0,00€
0,00€	0	0,39€	167877,61€	167877,61€	167877,61€	127834,8	0	0	0,00€	127834,80€
0,00€	0	1761,10€	258454,90€	258454,90€	258454,90€	257603,9	0	0	0,00€	257603,90€
0,00€	0	68,61€	9462,39€	9462,39€	9462,39€	9462,39	0	0	0,00€	9462,39€
0,00€	0	353,00€	1260,00€	1260,00€	1260,00€	1260	0	0	0,00€	1260,00€
0,00€	0	0,75€	1639,25€	1639,25€	1639,25€	1639,25	0	0	0,00€	1639,25€
0,00€	0	225,23€	15875,77€	15875,77€	15875,77€	12217,37	0	0	0,00€	12217,37€
0,00€	0	237,97€	47691,03€	47691,03€	47691,03€	47691,03	0	0	0,00€	47691,03€
0,00€	0	314,46€	1085,54€	1085,54€	1085,54€	1085,54	0	0	0,00€	1085,54€
0,00€	0	11552,28€	226239,72€	226239,72€	226239,72€	226239,72	0	0	0,00€	226239,72€
0,00€	0	32709,16€	150281,84€	150281,84€	150281,84€	141961,58	0	0	0,00€	141961,58€
0,00€	0	(51279,65€)	55654,65€	55654,65€	3840,06€	3840,06	0	0	0,00€	3840,06€





### Demonstração de execução orçamental da despesa

29902,95	0	0	0	0,00€	0,00€	0	0	0	0	0
0	0	0	0	0,00€	0,00€	0	0	0	0	0
9171,67	0	770,83	0	0,00€	0,00€	0	0	0	0	0
7670,16	0	1004,54	0	0,00€	0,00€	0	0	0	0	0
0	0	0	0	0,00€	0,00€	0	0	0	0	0
1269124,89	0	0,01	0	0,00€	0,00€	0	0	0	0	0
0	0	0	0	0,00€	0,00€	0	0	0	0	0
2445,54	0	0	0	0,00€	0,00€	0	0	0	0	0
15451,54	2839,96	0	0	0,00€	0,00€	0	0	0	0	0
0	6278,77	0	0	0,00€	0,00€	0	0	0	0	0
127834,8	0	40042,81	0	0,00€	0,00€	0	0	0	0	0
257603,9	0	851	0	0,00€	0,00€	0	0	0	0	0
9462,39	0	0	0	0,00€	0,00€	0	0	0	0	0
1260	0	0	0	0,00€	0,00€	0	0	0	0	0
1639,25	0	0	0	0,00€	0,00€	0	0	0	0	0
12217,37	0	3658,4	0	0,00€	0,00€	0	0	0	0	0
47691,03	0	0	0	0,00€	0,00€	0	0	0	0	0
1085,54	0	0	0	0,00€	0,00€	0	0	0	0	0
226239,72	0	0	0	0,00€	0,00€	0	0	0	0	0
141961,58	0	8320,26	0	0,00€	0,00€	0	0	0	0	0
3840,06	51814,59	0	0	0,00€	0,00€	0	0	0	0	0





## Demonstração de execução orçamental da despesa

E	094	011	018	513	0101030000	194	00000	Corrente	1813,25€	696703,00€
E	094	011	018	513	0101060000	194	00000	Corrente	0,00€	668646,00€
E	094	011	018	513	0101070000	194	00000	Corrente	0,00€	45535,00€
E	094	011	018	513	0101080000	194	00000	Corrente	0,00€	1324,00€
E	094	011	018	513	0101120000	194	00000	Corrente	0,00€	9,00€
E	094	011	018	513	0101130000	194	00000	Corrente	0,00€	12743,00€
E	094	011	018	513	010114SF00	194	00000	Corrente	0,00€	30789,00€
E	094	011	018	513	010114SN00	194	00000	Corrente	0,00€	42834,00€
E	094	011	018	513	0102020000	194	00000	Corrente	0,00€	379,00€
E	094	011	018	513	0102040000	194	00000	Corrente	0,00€	1102,00€
E	094	011	018	513	0102050000	194	00000	Corrente	0,00€	1448,00€
E	094	011	018	513	0102070000	194	00000	Corrente	0,00€	6082,00€
E	094	011	018	513	0102110000	194	00000	Corrente	0,00€	4820,00€
E	094	011	018	513	010212A000	194	00000	Corrente	0,00€	18457,00€
E	094	011	018	513	010212B000	194	00000	Corrente	0,00€	715,00€
E	094	011	018	513	010301A000	194	00000	Corrente	0,00€	96,00€
E	094	011	018	513	0103030000	194	00000	Corrente	0,00€	454,00€
E	094	011	018	513	0103040000	194	00000	Corrente	0,00€	1221,00€
E	094	011	018	513	010305A0A0	194	00000	Corrente	0,00€	39630,00€
E	094	011	018	513	010305A0B0	194	00000	Corrente	0,00€	342266,00€
E	094	011	018	513	0103080000	194	00000	Corrente	0,00€	62,00€



## Demonstração de execução orçamental da despesa

0,00€	0	29535,43€	667167,57€	667167,57€	667167,57€	665420,91	0	0	66,58€	665354,33€
0,00€	0	100689,14€	567956,86€	567956,86€	567956,86€	567956,86	0	0	0,00€	567956,86€
0,00€	0	4513,00€	41022,00€	41022,00€	39238,50€	37426	0	0	0,00€	37426,00€
0,00€	0	0,91€	1323,09€	1323,09€	1323,09€	1323,09	0	0	0,00€	1323,09€
0,00€	0	9,00€	0,00€	0,00€	0,00€	0	0	0	0,00€	0,00€
0,00€	0	12743,00€	0,00€	0,00€	0,00€	0	0	0	0,00€	0,00€
0,00€	0	2305,73€	28483,27€	28483,27€	28483,27€	28483,27	0	0	0,00€	28483,27€
0,00€	0	3592,07€	39241,93€	39241,93€	39241,93€	39241,93	0	0	0,00€	39241,93€
0,00€	0	0,72€	378,28€	378,28€	378,28€	378,28	0	0	0,00€	378,28€
0,00€	0	414,57€	687,43€	687,43€	687,43€	687,43	0	0	0,00€	687,43€
0,00€	0	14,26€	1433,74€	1433,74€	1433,74€	1433,74	0	0	0,00€	1433,74€
0,00€	0	0,57€	6081,43€	6081,43€	6081,43€	6081,43	0	0	0,00€	6081,43€
0,00€	0	0,14€	4819,86€	4819,86€	4819,86€	4819,86	0	0	0,00€	4819,86€
0,00€	0	972,47€	17484,53€	17484,53€	17484,53€	17484,53	0	0	0,00€	17484,53€
0,00€	0	715,00€	0,00€	0,00€	0,00€	0	0	0	0,00€	0,00€
0,00€	0	0,42€	95,58€	95,58€	95,58€	95,58	0	0	0,00€	95,58€
0,00€	0	0,40€	453,60€	453,60€	453,60€	453,6	0	0	0,00€	453,60€
0,00€	0	0,96€	1220,04€	1220,04€	1220,04€	1220,04	0	0	0,00€	1220,04€
0,00€	0	3343,16€	36286,84€	36286,84€	36286,84€	36284,26	0	0	0,00€	36284,26€
0,00€	0	17875,35€	324390,65€	324390,65€	324390,65€	324390,65	0	0	0,00€	324390,65€
0,00€	0	62,00€	0,00€	0,00€	0,00€	0	0	0	0,00€	0,00€



### Demonstração de execução orçamental da despesa

665420,91	0	1746,66	0	0,00€	0,00€	0	0	0	0	0
567956,86	0	0	0	0,00€	0,00€	0	0	0	0	0
37426	1783,5	1812,5	0	0,00€	0,00€	0	0	0	0	0
1323,09	0	0	0	0,00€	0,00€	0	0	0	0	0
0	0	0	0	0,00€	0,00€	0	0	0	0	0
0	0	0	0	0,00€	0,00€	0	0	0	0	0
28483,27	0	0	0	0,00€	0,00€	0	0	0	0	0
39241,93	0	0	0	0,00€	0,00€	0	0	0	0	0
378,28	0	0	0	0,00€	0,00€	0	0	0	0	0
687,43	0	0	0	0,00€	0,00€	0	0	0	0	0
1433,74	0	0	0	0,00€	0,00€	0	0	0	0	0
6081,43	0	0	0	0,00€	0,00€	0	0	0	0	0
4819,86	0	0	0	0,00€	0,00€	0	0	0	0	0
17484,53	0	0	0	0,00€	0,00€	0	0	0	0	0
0	0	0	0	0,00€	0,00€	0	0	0	0	0
95,58	0	0	0	0,00€	0,00€	0	0	0	0	0
453,6	0	0	0	0,00€	0,00€	0	0	0	0	0
1220,04	0	0	0	0,00€	0,00€	0	0	0	0	0
36284,26	0	2,58	0	0,00€	0,00€	0	0	0	0	0
324390,65	0	0	0	0,00€	0,00€	0	0	0	0	0
0	0	0	0	0,00€	0,00€	0	0	0	0	0





## Demonstração de execução orçamental da despesa

E	094	011	018	513	010310AC00	194	00000	Corrente	0,00€	5688,00€
E	094	011	018	513	0201010000	194	00000	Corrente	0,00€	109781,00€
E	094	011	018	513	0201020000	194	00000	Corrente	0,00€	44171,00€
E	094	011	018	513	0201040000	194	00000	Corrente	0,00€	24042,00€
E	094	011	018	513	0201070000	194	00000	Corrente	0,00€	596,00€
E	094	011	018	513	020108A000	194	00000	Corrente	0,00€	30090,00€
E	094	011	018	513	020108B000	194	00000	Corrente	0,00€	2206,00€
E	094	011	018	513	020108C000	194	00000	Corrente	0,00€	6170,00€
E	094	011	018	513	020109C000	194	00000	Corrente	3086,82€	6865,00€
E	094	011	018	513	0201110000	194	00000	Corrente	4396,88€	87650,00€
E	094	011	018	513	0201120000	194	00000	Corrente	0,00€	596,00€
E	094	011	018	513	0201130000	194	00000	Corrente	0,00€	307,00€
E	094	011	018	513	0201140000	194	00000	Corrente	0,00€	6674,00€
E	094	011	018	513	0201150000	194	00000	Corrente	0,00€	15156,00€
E	094	011	018	513	0201170000	194	00000	Corrente	0,00€	10483,00€
E	094	011	018	513	0201180000	194	00000	Corrente	0,00€	933,00€
E	094	011	018	513	0201200000	194	00000	Corrente	799,33€	51888,00€
E	094	011	018	513	0201210000	194	00000	Corrente	1095,44€	241899,00€
E	094	011	018	513	020201B000	194	00000	Corrente	40471,60€	1101421,00€
E	094	011	018	513	0202020000	194	00000	Corrente	0,00€	238442,00€
E	094	011	018	513	0202030000	194	00000	Corrente	89656,33€	1850873,00€



## Demonstração de execução orçamental da despesa

0,00€	0	4752,39€	935,61€	935,61€	935,61€	935,61	0	0	0,00€	935,61€
0,00€	0	10277,75€	99503,25€	99503,25€	95768,55€	95768,55	0	0	0,00€	95768,55€
0,00€	0	6799,84€	37371,16€	37371,16€	37371,16€	36536,68	0	0	0,00€	36536,68€
0,00€	0	318,46€	23723,54€	23723,54€	23723,54€	23723,54	0	0	0,00€	23723,54€
0,00€	0	0,98€	595,02€	595,02€	595,02€	595,02	0	0	0,00€	595,02€
0,00€	0	77,26€	30012,74€	30012,74€	30012,74€	30012,74	0	0	0,00€	30012,74€
0,00€	0	95,10€	2110,90€	2110,90€	2110,90€	2110,9	0	0	0,00€	2110,90€
0,00€	0	590,32€	5579,68€	5579,68€	5579,68€	5579,68	0	0	0,00€	5579,68€
0,00€	0	27,47€	6837,53€	6837,53€	6837,53€	6837,53	0	0	0,00€	6837,53€
0,00€	0	9586,27€	78063,73€	78063,73€	72725,29€	72725,29	0	0	0,00€	72725,29€
0,00€	0	0,32€	595,68€	595,68€	595,68€	595,68	0	0	0,00€	595,68€
0,00€	0	33,14€	273,86€	273,86€	273,86€	273,86	0	0	0,00€	273,86€
0,00€	0	1,76€	6672,24€	6672,24€	6672,24€	6672,24	0	0	0,00€	6672,24€
0,00€	0	6,97€	15149,03€	15149,03€	15149,03€	15149,03	0	0	0,00€	15149,03€
0,00€	0	233,77€	10249,23€	10249,23€	10249,23€	10249,23	0	0	0,00€	10249,23€
0,00€	0	690,10€	242,90€	242,90€	242,90€	242,9	0	0	0,00€	242,90€
0,00€	0	4755,60€	47132,40€	47132,40€	47132,40€	46931,13	16,89	16,89	572,14€	46342,10€
0,00€	0	12553,09€	229345,91€	229345,91€	229345,91€	206083,76	59,99	59,99	85,46€	205938,31€
0,00€	0	229951,58€	871469,42€	871469,42€	851132,47€	813848,6	281,64	281,64	0,00€	813566,96€
0,00€	0	4443,47€	233998,53€	233998,53€	233998,53€	233998,5	0	0	0,00€	233998,50€
0,00€	0	28785,32€	1822087,68€	1822087,68€	1557555,25€	1510954,53	0	0	88531,16€	1422423,37€





## Demonstração de execução orçamental da despesa

935,61	0	0	0	0,00€	0,00€	0	0	0	0	0	0
95768,55	3734,7	0	0	0,00€	0,00€	0	0	0	0	0	0
36536,68	0	834,48	0	0,00€	0,00€	0	0	0	0	0	0
23723,54	0	0	0	0,00€	0,00€	0	0	0	0	0	0
595,02	0	0	0	0,00€	0,00€	0	0	0	0	0	0
30012,74	0	0	0	0,00€	0,00€	0	0	0	0	0	0
2110,9	0	0	0	0,00€	0,00€	0	0	0	0	0	0
5579,68	0	0	0	0,00€	0,00€	0	0	0	0	0	0
6837,53	0	0	0	0,00€	0,00€	0	0	0	0	0	0
72725,29	5338,44	0	0	0,00€	0,00€	0	0	0	0	0	0
595,68	0	0	0	0,00€	0,00€	0	0	0	0	0	0
273,86	0	0	0	0,00€	0,00€	0	0	0	0	0	0
6672,24	0	0	0	0,00€	0,00€	0	0	0	0	0	0
15149,03	0	0	0	0,00€	0,00€	0	0	0	0	0	0
10249,23	0	0	0	0,00€	0,00€	0	0	0	0	0	0
242,9	0	0	0	0,00€	0,00€	0	0	0	0	0	0
46914,24	0	218,16	0	0,00€	0,00€	0	0	0	0	0	0
206023,77	0	23322,14	0	0,00€	0,00€	0	0	0	0	0	0
813566,96	20336,95	37565,51	0	0,00€	0,00€	0	0	0	0	0	0
233998,5	0	0,03	0	0,00€	0,00€	0	0	0	0	0	0
1510954,53	264532,43	46600,72	0	0,00€	0,00€	0	0	0	0	0	0





Tribunal de Contas  
Prestação de Contas

## Demonstração de execução orçamental da despesa

E	094	011	018	513	0202080000	194	00000	Corrente	0,00€	110993,00€
E	094	011	018	513	020209A000	194	00000	Corrente	0,00€	4121,00€
E	094	011	018	513	020209B000	194	00000	Corrente	0,00€	1286,00€
E	094	011	018	513	020209C000	194	00000	Corrente	0,00€	6080,00€
E	094	011	018	513	020209D000	194	00000	Corrente	31,46€	22977,00€
E	094	011	018	513	020209F000	194	00000	Corrente	1544,36€	21167,00€
E	094	011	018	513	0202100000	194	00000	Corrente	165,31€	26885,00€
E	094	011	018	513	0202110000	194	00000	Corrente	1492,00€	59999,00€
E	094	011	018	513	020212B000	194	00000	Corrente	1184,27€	87481,00€
E	094	011	018	513	0202130000	194	00000	Corrente	189,96€	246213,00€
E	094	011	018	513	020214A000	194	00000	Corrente	0,00€	8879,00€
E	094	011	018	513	020214D000	194	00000	Corrente	240,00€	26556,00€
E	094	011	018	513	020215A000	194	00000	Corrente	0,00€	675,00€
E	094	011	018	513	020215B000	194	00000	Corrente	280,00€	126772,00€
E	094	011	018	513	0202160000	194	00000	Corrente	44,50€	22049,00€
E	094	011	018	513	020217A000	194	00000	Corrente	0,00€	13500,00€
E	094	011	018	513	020217B0A0	194	00000	Corrente	1507,75€	119756,00€
E	094	011	018	513	020217C000	194	00000	Corrente	1230,00€	217698,00€
E	094	011	018	513	0202180000	194	00000	Corrente	0,00€	116660,00€
E	094	011	018	513	020219A0A0	194	00000	Corrente	0,00€	37696,00€
E	094	011	018	513	020219B000	194	00000	Corrente	0,00€	69711,00€



## Demonstração de execução orçamental da despesa

0,00€	0	14633,86€	96359,14€	96359,14€	93135,46€	90306,46	0	0	0,00€	90306,46€
0,00€	0	266,84€	3854,16€	3854,16€	3854,16€	2401,14	0	0	0,00€	2401,14€
0,00€	0	460,24€	825,76€	825,76€	825,76€	803,65	0	0	0,00€	803,65€
0,00€	0	4481,93€	1598,07€	1598,07€	1598,07€	1598,07	0	0	0,00€	1598,07€
0,00€	0	9716,47€	13260,53€	13260,53€	11367,67€	11362,44	0	0	0,00€	11362,44€
0,00€	0	7808,63€	13358,37€	13358,37€	13358,37€	12519,86	0	0	0,00€	12519,86€
0,00€	0	755,97€	26129,03€	26129,03€	26129,03€	26129,03	0	0	0,00€	26129,03€
0,00€	0	11957,03€	48041,97€	48041,97€	46621,97€	46241,72	0	0	0,00€	46241,72€
0,00€	0	31577,66€	55903,34€	55903,34€	49603,68€	46667,1	0	0	0,00€	46667,10€
0,00€	0	48910,59€	197302,41€	197302,41€	195172,41€	194916,81	0	0	0,00€	194916,81€
0,00€	0	23,00€	8856,00€	8856,00€	8856,00€	8856	0	0	0,00€	8856,00€
0,00€	0	189,15€	26366,85€	26366,85€	24596,58€	24397,83	0	0	0,00€	24397,83€
0,00€	0	0,00€	675,00€	675,00€	675,00€	675	0	0	0,00€	675,00€
0,00€	0	4586,56€	122185,44€	122185,44€	120895,44€	119680,84	411,82	411,82	0,00€	119269,02€
0,00€	0	554,12€	21494,88€	21494,88€	21494,88€	21494,88	0	0	0,00€	21494,88€
0,00€	0	212,51€	13287,49€	13287,49€	13287,49€	13244,18	0	0	0,00€	13244,18€
0,00€	0	15865,99€	103890,01€	103890,01€	103890,01€	103876,88	0	0	7,15€	103869,73€
0,00€	0	34557,30€	183140,70€	183140,70€	176695,50€	176646,3	0	0	0,00€	176646,30€
0,00€	0	9466,11€	107193,89€	107193,89€	106958,93€	105347,64	0	0	0,00€	105347,64€
0,00€	0	15129,24€	22566,76€	22566,76€	18237,53€	10346,5	0	0	0,00€	10346,50€
0,00€	0	47,74€	69663,26€	69663,26€	69663,26€	69663,26	0	0	0,00€	69663,26€



### Demonstração de execução orçamental da despesa

90306,46	3223,68	2829	0	0,00€	0,00€	0	0	0	0	0	0
2401,14	0	1453,02	0	0,00€	0,00€	0	0	0	0	0	0
803,65	0	22,11	0	0,00€	0,00€	0	0	0	0	0	0
1598,07	0	0	0	0,00€	0,00€	0	0	0	0	0	0
11362,44	1892,86	5,23	0	0,00€	0,00€	0	0	0	0	0	0
12519,86	0	838,51	0	0,00€	0,00€	0	0	0	0	0	0
26129,03	0	0	0	0,00€	0,00€	0	0	0	0	0	0
46241,72	1420	380,25	0	0,00€	0,00€	0	0	0	0	0	0
46667,1	6299,66	2936,58	0	0,00€	0,00€	0	0	0	0	0	0
194916,81	2130	255,6	0	0,00€	0,00€	0	0	0	0	0	0
8856	0	0	0	0,00€	0,00€	0	0	0	0	0	0
24397,83	1770,27	198,75	0	0,00€	0,00€	0	0	0	0	0	0
675	0	0	0	0,00€	0,00€	0	0	0	0	0	0
119269,02	1290	1626,42	0	0,00€	0,00€	0	0	0	0	0	0
21494,88	0	0	0	0,00€	0,00€	0	0	0	0	0	0
13244,18	0	43,31	0	0,00€	0,00€	0	0	0	0	0	0
103876,88	0	13,13	0	0,00€	0,00€	0	0	0	0	0	0
176646,3	6445,2	49,2	0	0,00€	0,00€	0	0	0	0	0	0
105347,64	234,96	1611,29	0	0,00€	0,00€	0	0	0	0	0	0
10346,5	4329,23	7891,03	0	0,00€	0,00€	0	0	0	0	0	0
69663,26	0	0	0	0,00€	0,00€	0	0	0	0	0	0





## Demonstração de execução orçamental da despesa

E	094	011	018	513	020219C000	194	00000	Corrente	13446,77€	162216,00€
E	094	011	018	513	020220A0A0	194	00000	Corrente	0,00€	698,00€
E	094	011	018	513	020220A0C0	194	00000	Corrente	4085,22€	380578,00€
E	094	011	018	513	020220E000	194	00000	Corrente	17565,18€	1794863,00€
E	094	011	018	513	020222A000	194	00000	Corrente	0,00€	1147,00€
E	094	011	018	513	020222H000	194	00000	Corrente	0,00€	21089,00€
E	094	011	018	513	020223B000	194	00000	Corrente	0,00€	4300,00€
E	094	011	018	513	0202250000	194	00000	Corrente	2645,17€	155479,00€
E	094	011	018	513	030502J000	194	00000	Corrente	0,00€	100,00€
E	094	011	018	513	0403055451	194	00000	Corrente	0,00€	189475,00€
E	094	011	018	513	0407010000	194	00000	Corrente	0,00€	236939,00€
E	094	011	018	513	040802B000	194	00000	Corrente	0,00€	98110,00€
E	094	011	018	513	040802BE00	194	00000	Corrente	0,00€	4531,00€
E	094	011	018	513	0602010000	194	00000	Corrente	75,00€	86352,00€
E	094	011	018	513	060203IV00	194	00000	Corrente	16147,21€	156233,00€
E	094	011	018	513	060203O000	194	00000	Corrente	4780,82€	359658,00€
E	094	011	018	513	070104B000	194	00000	Capital	0,00€	16639,00€
E	094	011	018	513	070106B000	194	00000	Capital	0,00€	5908,00€
E	094	011	018	513	070107B0B0	194	00000	Capital	0,00€	68821,00€
E	094	011	018	513	070107B0C0	194	00000	Capital	0,00€	411819,00€
E	094	011	018	513	070108B0A0	194	00000	Capital	0,00€	890,00€



## Demonstração de execução orçamental da despesa

0,00€	0	24049,99€	138166,01€	138166,01€	134376,69€	134376,69	0	0	0,00€	134376,69€
0,00€	0	60,62€	637,38€	637,38€	637,38€	637,38	0	0	0,00€	637,38€
0,00€	0	46810,29€	333767,71€	333767,71€	333767,71€	332407,76	0	0	4085,22€	328322,54€
0,00€	0	190819,19€	1604043,81€	1604043,81€	1515937,71€	1465006,66	0	0	5763,31€	1459243,35€
0,00€	0	0,50€	1146,50€	1146,50€	1146,50€	1146,5	0	0	0,00€	1146,50€
0,00€	0	304,00€	20785,00€	20785,00€	20785,00€	20785	0	0	0,00€	20785,00€
0,00€	0	92,79€	4207,21€	4207,21€	4207,21€	4207,21	0	0	0,00€	4207,21€
0,00€	0	15481,64€	139997,36€	139997,36€	133014,41€	131693,31	0	0	904,95€	130788,36€
0,00€	0	100,00€	0,00€	0,00€	0,00€	0	0	0	0,00€	0,00€
0,00€	0	6345,43€	183129,57€	183129,57€	183129,57€	183129,57	0	0	0,00€	183129,57€
0,00€	0	21705,99€	215233,01€	215233,01€	215233,01€	215233,01	0	0	0,00€	215233,01€
0,00€	0	12567,77€	85542,23€	85542,23€	85542,23€	85542,23	0	0	0,00€	85542,23€
0,00€	0	0,50€	4530,50€	4530,50€	4530,50€	4530,5	0	0	0,00€	4530,50€
0,00€	0	12755,28€	73596,72€	73596,72€	73596,72€	73596,72	0	0	0,00€	73596,72€
0,00€	0	95106,62€	61126,38€	61126,38€	61126,38€	56032,19	0	0	16147,21€	39884,98€
0,00€	0	8078,16€	351579,84€	351579,84€	351579,84€	351531,17	100,6	100,6	0,00€	351430,57€
0,00€	0	244,30€	16394,70€	16394,70€	16394,70€	16394,7	0	0	0,00€	16394,70€
0,00€	0	8,00€	5900,00€	5900,00€	5900,00€	5900	0	0	0,00€	5900,00€
0,00€	0	5015,85€	63805,15€	63805,15€	63805,15€	63805,15	0	0	0,00€	63805,15€
0,00€	0	3382,90€	408436,10€	408436,10€	408436,10€	408436,1	0	0	0,00€	408436,10€
0,00€	0	759,62€	130,38€	130,38€	130,38€	130,38	0	0	0,00€	130,38€





### Demonstração de execução orçamental da despesa

134376,69	3789,32	0	0	0,00€	0,00€	0	0	0	0	0	0
637,38	0	0	0	0,00€	0,00€	0	0	0	0	0	0
332407,76	0	1359,95	0	0,00€	0,00€	0	0	0	0	0	0
1465006,66	88106,1	50931,05	0	0,00€	0,00€	0	0	0	0	0	0
1146,5	0	0	0	0,00€	0,00€	0	0	0	0	0	0
20785	0	0	0	0,00€	0,00€	0	0	0	0	0	0
4207,21	0	0	0	0,00€	0,00€	0	0	0	0	0	0
131693,31	6982,95	1321,1	0	0,00€	0,00€	0	0	0	0	0	0
0	0	0	0	0,00€	0,00€	0	0	0	0	0	0
183129,57	0	0	0	0,00€	0,00€	0	0	0	0	0	0
215233,01	0	0	0	0,00€	0,00€	0	0	0	0	0	0
85542,23	0	0	0	0,00€	0,00€	0	0	0	0	0	0
4530,5	0	0	0	0,00€	0,00€	0	0	0	0	0	0
73596,72	0	0	0	0,00€	0,00€	0	0	0	0	0	0
56032,19	0	5094,19	0	0,00€	0,00€	0	0	0	0	0	0
351430,57	0	149,27	0	0,00€	0,00€	0	0	0	0	0	0
16394,7	0	0	0	0,00€	0,00€	0	0	0	0	0	0
5900	0	0	0	0,00€	0,00€	0	0	0	0	0	0
63805,15	0	0	0	0,00€	0,00€	0	0	0	0	0	0
408436,1	0	0	0	0,00€	0,00€	0	0	0	0	0	0
130,38	0	0	0	0,00€	0,00€	0	0	0	0	0	0





Tribunal de Contas  
Prestação de Contas

## Demonstração de execução orçamental da despesa

E	094	011	018	513	070108B0B0	194	00000	Capital	0,00€	45983,00€
E	094	011	018	513	070109B0B0	194	00000	Capital	904,47€	90727,00€
E	094	011	018	513	070110B0B0	194	00000	Capital	5581,64€	254645,00€
E	094	011	018	513	070111B000	194	00000	Capital	0,00€	439,00€
E	094	011	018	513	070115B000	194	00000	Capital	0,00€	53177,00€
E	094	011	018	513	0803065374	194	00000	Capital	0,00€	2084,00€
E	094	011	018	522	0101030000	194	00000	Corrente	0,00€	174804,00€
E	094	011	018	522	0101060000	194	00000	Corrente	0,00€	176148,00€
E	094	011	018	522	0101130000	194	00000	Corrente	0,00€	29793,00€
E	094	011	018	522	010114SF00	194	00000	Corrente	0,00€	21383,00€
E	094	011	018	522	010114SN00	194	00000	Corrente	0,00€	29511,00€
E	094	011	018	522	010305A0A0	194	00000	Corrente	5551,50€	3868907,00€
E	094	011	018	522	010305A0B0	194	00000	Corrente	0,00€	45847,00€
E	094	011	018	522	0201040000	194	00000	Corrente	0,00€	1385,00€
E	094	011	018	522	0201140000	194	00000	Corrente	0,00€	3061,00€
E	094	011	018	522	0201200000	194	00000	Corrente	0,00€	6371,00€
E	094	011	018	522	0201210000	194	00000	Corrente	0,00€	1122,00€
E	094	011	018	522	020201B000	194	00000	Corrente	0,00€	5000,00€
E	094	011	018	522	0202030000	194	00000	Corrente	0,00€	3896,00€
E	094	011	018	522	0202130000	194	00000	Corrente	0,00€	15941,00€
E	094	011	018	522	020215B000	194	00000	Corrente	0,00€	3328,00€



## Demonstração de execução orçamental da despesa

0,00€	0	703,01€	45279,99€	45279,99€	45279,99€	45279,99	0	0	0,00€	45279,99€
0,00€	0	998,84€	89728,16€	89728,16€	89728,16€	89728,16	0	0	0,00€	89728,16€
0,00€	0	3158,86€	251486,14€	251486,14€	251486,14€	250970,88	0	0	5581,64€	245389,24€
0,00€	0	86,35€	352,65€	352,65€	352,65€	352,65	0	0	0,00€	352,65€
0,00€	0	6082,29€	47094,71€	47094,71€	47094,71€	47094,71	0	0	0,00€	47094,71€
0,00€	0	0,49€	2083,51€	2083,51€	2083,51€	2083,51	0	0	0,00€	2083,51€
0,00€	0	6245,27€	168558,73€	168558,73€	168558,73€	168558,73	0	0	0,00€	168558,73€
0,00€	0	23146,86€	153001,14€	153001,14€	153001,14€	153001,14	0	0	0,00€	153001,14€
0,00€	0	3395,28€	26397,72€	26397,72€	26397,72€	26397,72	0	0	0,00€	26397,72€
0,00€	0	3368,39€	18014,61€	18014,61€	18014,61€	18009,53	0	0	0,00€	18009,53€
0,00€	0	6558,38€	22952,62€	22952,62€	22952,62€	22952,62	0	0	0,00€	22952,62€
0,00€	0	1076255,48€	2792651,52€	2792651,52€	2792651,52€	2786768,03	0	0	0,00€	2786768,03€
0,00€	0	3461,03€	42385,97€	42385,97€	42385,97€	42250,46	0	0	0,00€	42250,46€
0,00€	0	0,71€	1384,29€	1384,29€	1384,29€	1384,29	0	0	0,00€	1384,29€
0,00€	0	0,76€	3060,24€	3060,24€	3060,24€	3060,24	0	0	0,00€	3060,24€
0,00€	0	1894,98€	4476,02€	4476,02€	4476,02€	4476,02	0	0	0,00€	4476,02€
0,00€	0	0,26€	1121,74€	1121,74€	1121,74€	1121,74	0	0	0,00€	1121,74€
0,00€	0	5000,00€	0,00€	0,00€	0,00€	0	0	0	0,00€	0,00€
0,00€	0	72,16€	3823,84€	3823,84€	3823,84€	3823,84	0	0	0,00€	3823,84€
0,00€	0	15941,00€	0,00€	0,00€	0,00€	0	0	0	0,00€	0,00€
0,00€	0	0,50€	3327,50€	3327,50€	3327,50€	3327,5	0	0	0,00€	3327,50€



### Demonstração de execução orçamental da despesa

45279,99	0	0	0	0,00€	0,00€	0	0	0	0	0
89728,16	0	0	0	0,00€	0,00€	0	0	0	0	0
250970,88	0	515,26	0	0,00€	0,00€	0	0	0	0	0
352,65	0	0	0	0,00€	0,00€	0	0	0	0	0
47094,71	0	0	0	0,00€	0,00€	0	0	0	0	0
2083,51	0	0	0	0,00€	0,00€	0	0	0	0	0
168558,73	0	0	0	0,00€	0,00€	0	0	0	0	0
153001,14	0	0	0	0,00€	0,00€	0	0	0	0	0
26397,72	0	0	0	0,00€	0,00€	0	0	0	0	0
18009,53	0	5,08	0	0,00€	0,00€	0	0	0	0	0
22952,62	0	0	0	0,00€	0,00€	0	0	0	0	0
2786768,03	0	5883,49	0	0,00€	0,00€	0	0	0	0	0
42250,46	0	135,51	0	0,00€	0,00€	0	0	0	0	0
1384,29	0	0	0	0,00€	0,00€	0	0	0	0	0
3060,24	0	0	0	0,00€	0,00€	0	0	0	0	0
4476,02	0	0	0	0,00€	0,00€	0	0	0	0	0
1121,74	0	0	0	0,00€	0,00€	0	0	0	0	0
0	0	0	0	0,00€	0,00€	0	0	0	0	0
3823,84	0	0	0	0,00€	0,00€	0	0	0	0	0
0	0	0	0	0,00€	0,00€	0	0	0	0	0
3327,5	0	0	0	0,00€	0,00€	0	0	0	0	0





## Demonstração de execução orçamental da despesa

E	094	011	018	522	0202160000	194	00000	Corrente	0,00€	6451,00€
E	094	011	018	522	020217C000	194	00000	Corrente	0,00€	13097,00€
E	094	011	018	522	020220E000	194	00000	Corrente	0,00€	40228,00€
E	094	011	018	522	0202250000	194	00000	Corrente	0,00€	1017,00€
E	094	011	018	522	040802B000	194	00000	Corrente	0,00€	5512,00€
E	094	011	018	522	070109B0B0	194	00000	Capital	0,00€	511,00€
E	094	011	018	522	070110B0B0	194	00000	Capital	0,00€	572,00€
E	094	011	018	522	070115B000	194	00000	Capital	0,00€	58,00€
E	094	011	095	513	0201110000	194	00000	Corrente	0,00€	5448,00€
E	094	011	095	513	0201210000	194	00000	Corrente	0,00€	1312,00€
E	094	011	095	513	020220E000	194	00000	Corrente	0,00€	33265,00€
E	094	011	095	513	020222A000	194	00000	Corrente	0,00€	1000,00€
E	094	011	102	483	0202030000	194	00000	Corrente	16265,68€	65707,00€
E	094	011	102	483	020220A0A0	194	00000	Corrente	0,00€	6149,00€
E	094	011	102	483	020220E000	194	00000	Corrente	0,00€	1390,00€
E	094	011	102	483	020220E000	194	00000	Corrente	0,00€	46538,00€
E	094	011	102	483	070103B0B0	194	00000	Capital	0,00€	11008,00€
E	094	011	102	483	070110B0B0	194	00000	Capital	0,00€	92461,00€
E	094	011	102	483	070110B0B0	194	00000	Capital	0,00€	350000,00€
E	096	011	019	311	0101130000	266	00000	Corrente	0,00€	311,00€
E	096	011	019	311	0202130000	266	00000	Corrente	0,00€	93,00€



## Demonstração de execução orçamental da despesa

0,00€	0	1000,47€	5450,53€	5450,53€	5450,53€	5516,13	65,6	65,6	0,00€	5450,53€
0,00€	0	2536,22€	10560,78€	10560,78€	10560,78€	10560,78	0	0	0,00€	10560,78€
0,00€	0	736,20€	39491,80€	39491,80€	39491,80€	39491,8	0	0	0,00€	39491,80€
0,00€	0	0,00€	1017,00€	1017,00€	1017,00€	1017	0	0	0,00€	1017,00€
0,00€	0	2873,64€	2638,36€	2638,36€	2638,36€	2638,36	0	0	0,00€	2638,36€
0,00€	0	0,55€	510,45€	510,45€	510,45€	510,45	0	0	0,00€	510,45€
0,00€	0	185,25€	386,75€	386,75€	386,75€	343,18	0	0	0,00€	343,18€
0,00€	0	0,50€	57,50€	57,50€	57,50€	57,5	0	0	0,00€	57,50€
0,00€	0	234,03€	5213,97€	5213,97€	5213,97€	5213,97	0	0	0,00€	5213,97€
0,00€	0	0,66€	1311,34€	1311,34€	1311,34€	1311,34	0	0	0,00€	1311,34€
0,00€	0	50,23€	33214,77€	33214,77€	33214,77€	33214,77	0	0	0,00€	33214,77€
0,00€	0	500,00€	500,00€	500,00€	500,00€	500	0	0	0,00€	500,00€
0,00€	0	1292,03€	64414,97€	64414,97€	64414,97€	64414,97	0	0	16265,68€	48149,29€
0,00€	0	0,23€	6148,77€	6148,77€	6148,77€	6148,77	0	0	0,00€	6148,77€
0,00€	0	1390,00€	0,00€	0,00€	0,00€	0	0	0	0,00€	0,00€
0,00€	0	13168,10€	33369,90€	33369,90€	33369,90€	33369,9	0	0	0,00€	33369,90€
0,00€	0	11008,00€	0,00€	0,00€	0,00€	0	0	0	0,00€	0,00€
0,00€	0	71878,18€	20582,82€	20582,82€	17606,22€	6468,57	0	0	0,00€	6468,57€
0,00€	0	349143,64€	856,36€	856,36€	856,36€	856,36	0	0	0,00€	856,36€
0,00€	0	311,00€	0,00€	0,00€	0,00€	0	0	0	0,00€	0,00€
0,00€	0	93,00€	0,00€	0,00€	0,00€	0	0	0	0,00€	0,00€





### Demonstração de execução orçamental da despesa

5450,53	0	0	0	0,00€	0,00€	0	0	0	0	0
10560,78	0	0	0	0,00€	0,00€	0	0	0	0	0
39491,8	0	0	0	0,00€	0,00€	0	0	0	0	0
1017	0	0	0	0,00€	0,00€	0	0	0	0	0
2638,36	0	0	0	0,00€	0,00€	0	0	0	0	0
510,45	0	0	0	0,00€	0,00€	0	0	0	0	0
343,18	0	43,57	0	0,00€	0,00€	0	0	0	0	0
57,5	0	0	0	0,00€	0,00€	0	0	0	0	0
5213,97	0	0	0	0,00€	0,00€	0	0	0	0	0
1311,34	0	0	0	0,00€	0,00€	0	0	0	0	0
33214,77	0	0	0	0,00€	0,00€	0	0	0	0	0
500	0	0	0	0,00€	0,00€	0	0	0	0	0
64414,97	0	0	0	0,00€	0,00€	0	0	0	0	0
6148,77	0	0	0	0,00€	0,00€	0	0	0	0	0
0	0	0	0	0,00€	0,00€	0	0	0	0	0
33369,9	0	0	0	0,00€	0,00€	0	0	0	0	0
0	0	0	0	0,00€	0,00€	0	0	0	0	0
6468,57	2976,6	11137,65	0	0,00€	0,00€	0	0	0	0	0
856,36	0	0	0	0,00€	0,00€	0	0	0	0	0
0	0	0	0	0,00€	0,00€	0	0	0	0	0
0	0	0	0	0,00€	0,00€	0	0	0	0	0





## Demonstração de execução orçamental da despesa

E	096	011	019	311	040802B000	266	00000	Corrente	0,00€	972,00€
E	096	011	019	311	040802BE00	266	00000	Corrente	0,00€	3503,00€
E	097	011	016	319	0101130000	202	00000	Corrente	0,00€	2360,00€
E	097	011	016	319	010114SN00	202	00000	Corrente	0,00€	2797,00€
E	097	011	016	319	0102040000	202	00000	Corrente	0,00€	20551,00€
E	097	011	016	319	0201010000	202	00000	Corrente	0,00€	704,00€
E	097	011	016	319	0201170000	202	00000	Corrente	0,00€	211,00€
E	097	011	016	319	0201210000	202	00000	Corrente	0,00€	13668,00€
E	097	011	016	319	0202030000	202	00000	Corrente	4275,24€	4344,00€
E	097	011	016	319	0202130000	202	00000	Corrente	0,00€	89530,00€
E	097	011	016	319	020215B000	202	00000	Corrente	110,00€	1144,00€
E	097	011	016	319	020220E000	202	00000	Corrente	0,00€	8113,00€
E	097	011	016	319	0202250000	202	00000	Corrente	0,00€	6,00€
E	097	011	016	319	040802B000	202	00000	Corrente	0,00€	7942,00€
E	097	011	016	319	060203O000	202	00000	Corrente	0,00€	1031,00€
E	097	011	016	319	070106B000	202	00000	Capital	0,00€	4465,00€
E	097	011	016	319	070110B0B0	202	00000	Capital	0,00€	29180,00€
E	097	011	016	359	0201010000	202	00000	Corrente	0,00€	1174,00€
E	097	011	016	359	020215B000	202	00000	Corrente	0,00€	1650,00€
E	097	011	016	359	020220A0C0	202	00000	Corrente	0,00€	15874,00€
E	097	011	016	359	0202250000	202	00000	Corrente	0,00€	1705,00€



## Demonstração de execução orçamental da despesa

0,00€	0	972,00€	0,00€	0,00€	0,00€	0	0	0	0,00€	0,00€
0,00€	0	3503,00€	0,00€	0,00€	0,00€	0	0	0	0,00€	0,00€
0,00€	0	2360,00€	0,00€	0,00€	0,00€	0	0	0	0,00€	0,00€
0,00€	0	2797,00€	0,00€	0,00€	0,00€	0	0	0	0,00€	0,00€
0,00€	0	9902,81€	10648,19€	10648,19€	10648,19€	10648,19	0	0	0,00€	10648,19€
0,00€	0	257,55€	446,45€	446,45€	446,45€	446,45	0	0	0,00€	446,45€
0,00€	0	34,90€	176,10€	176,10€	176,10€	176,1	0	0	0,00€	176,10€
0,00€	0	1382,80€	12285,20€	12285,20€	12285,20€	12285,2	0	0	0,00€	12285,20€
0,00€	0	68,76€	4275,24€	4275,24€	4275,24€	4275,24	0	0	4275,24€	0,00€
0,00€	0	39967,47€	49562,53€	49562,53€	49562,53€	49562,53	0	0	0,00€	49562,53€
0,00€	0	38,00€	1106,00€	1106,00€	1106,00€	996	0	0	0,00€	996,00€
0,00€	0	165,09€	7947,91€	7947,91€	7947,91€	7947,91	0	0	0,00€	7947,91€
0,00€	0	0,51€	5,49€	5,49€	5,49€	5,49	0	0	0,00€	5,49€
0,00€	0	487,76€	7454,24€	7454,24€	7454,24€	7454,24	0	0	0,00€	7454,24€
0,00€	0	0,65€	1030,35€	1030,35€	1030,35€	1030,35	0	0	0,00€	1030,35€
0,00€	0	0,10€	4464,90€	4464,90€	4464,90€	4464,9	0	0	0,00€	4464,90€
0,00€	0	1956,41€	27223,59€	27223,59€	27223,59€	27223,59	0	0	0,00€	27223,59€
0,00€	0	1,18€	1172,82€	1172,82€	1172,82€	1172,82	0	0	0,00€	1172,82€
0,00€	0	0,80€	1649,20€	1649,20€	1649,20€	1849	199,8	199,8	0,00€	1649,20€
0,00€	0	15874,00€	0,00€	0,00€	0,00€	0	0	0	0,00€	0,00€
0,00€	0	0,00€	1705,00€	1705,00€	1705,00€	1705	0	0	0,00€	1705,00€



### Demonstração de execução orçamental da despesa

0	0	0	0	0,00€	0,00€	0	0	0	0	0
0	0	0	0	0,00€	0,00€	0	0	0	0	0
0	0	0	0	0,00€	0,00€	0	0	0	0	0
0	0	0	0	0,00€	0,00€	0	0	0	0	0
10648,19	0	0	0	0,00€	0,00€	0	0	0	0	0
446,45	0	0	0	0,00€	0,00€	0	0	0	0	0
176,1	0	0	0	0,00€	0,00€	0	0	0	0	0
12285,2	0	0	0	0,00€	0,00€	0	0	0	0	0
4275,24	0	0	0	0,00€	0,00€	0	0	0	0	0
49562,53	0	0	0	0,00€	0,00€	0	0	0	0	0
996	0	110	0	0,00€	0,00€	0	0	0	0	0
7947,91	0	0	0	0,00€	0,00€	0	0	0	0	0
5,49	0	0	0	0,00€	0,00€	0	0	0	0	0
7454,24	0	0	0	0,00€	0,00€	0	0	0	0	0
1030,35	0	0	0	0,00€	0,00€	0	0	0	0	0
4464,9	0	0	0	0,00€	0,00€	0	0	0	0	0
27223,59	0	0	0	0,00€	0,00€	0	0	0	0	0
1172,82	0	0	0	0,00€	0,00€	0	0	0	0	0
1649,2	0	0	0	0,00€	0,00€	0	0	0	0	0
0	0	0	0	0,00€	0,00€	0	0	0	0	0
1705	0	0	0	0,00€	0,00€	0	0	0	0	0





## Demonstração de execução orçamental da despesa

E	097	011	016	359	040802B000	202	00000	Corrente	0,00€	5104,00€
E	097	011	016	359	070110B0B0	202	00000	Capital	0,00€	463,00€
E	097	011	016	359	0803065426	202	00000	Capital	0,00€	29903,00€
E	097	011	016	411	0102040000	202	00000	Corrente	0,00€	5000,00€
E	097	011	016	411	0103090000	202	00000	Corrente	0,00€	1312,00€
E	097	011	016	411	0201010000	202	00000	Corrente	0,00€	12912,00€
E	097	011	016	411	0201040000	202	00000	Corrente	0,00€	856,00€
E	097	011	016	411	0201170000	202	00000	Corrente	0,00€	3177,00€
E	097	011	016	411	0201180000	202	00000	Corrente	0,00€	508,00€
E	097	011	016	411	0201210000	202	00000	Corrente	0,00€	23327,00€
E	097	011	016	411	0202030000	202	00000	Corrente	0,00€	7820,00€
E	097	011	016	411	0202100000	202	00000	Corrente	0,00€	2564,00€
E	097	011	016	411	0202130000	202	00000	Corrente	0,00€	5725,00€
E	097	011	016	411	020214D000	202	00000	Corrente	0,00€	1856,00€
E	097	011	016	411	020215B000	202	00000	Corrente	0,00€	15881,00€
E	097	011	016	411	020220E000	202	00000	Corrente	0,00€	52378,00€
E	097	011	016	411	0202250000	202	00000	Corrente	0,00€	3454,00€
E	097	011	016	411	040802B000	202	00000	Corrente	0,00€	402000,00€
E	097	011	016	411	070106B000	202	00000	Capital	0,00€	893,00€
E	097	011	016	411	070108B0B0	202	00000	Capital	0,00€	3198,00€
E	097	011	016	411	070110B0B0	202	00000	Capital	0,00€	34866,00€



## Demonstração de execução orçamental da despesa

0,00€	0	5104,00€	0,00€	0,00€	0,00€	0	0	0	0,00€	0,00€
0,00€	0	0,16€	462,84€	462,84€	462,84€	462,84	0	0	0,00€	462,84€
0,00€	0	29903,00€	0,00€	0,00€	0,00€	0	0	0	0,00€	0,00€
0,00€	0	3014,83€	1985,17€	1985,17€	1985,17€	1985,17	0	0	0,00€	1985,17€
0,00€	0	0,10€	1311,90€	1311,90€	1311,90€	1311,9	0	0	0,00€	1311,90€
0,00€	0	89,44€	12822,56€	12822,56€	12660,28€	12250,69	0	0	0,00€	12250,69€
0,00€	0	0,81€	855,19€	855,19€	855,19€	855,19	0	0	0,00€	855,19€
0,00€	0	126,41€	3050,59€	3050,59€	3050,59€	3050,59	0	0	0,00€	3050,59€
0,00€	0	508,00€	0,00€	0,00€	0,00€	0	0	0	0,00€	0,00€
0,00€	0	1012,42€	22314,58€	22314,58€	20439,15€	19504,81	0	0	0,00€	19504,81€
0,00€	0	0,60€	7819,40€	7819,40€	7819,40€	7819,4	0	0	0,00€	7819,40€
0,00€	0	570,00€	1994,00€	1994,00€	1994,00€	1994	0	0	0,00€	1994,00€
0,00€	0	4264,22€	1460,78€	1460,78€	1460,78€	1460,78	0	0	0,00€	1460,78€
0,00€	0	151,55€	1704,45€	1704,45€	1704,45€	1704,45	0	0	0,00€	1704,45€
0,00€	0	119,35€	15761,65€	15761,65€	15761,65€	15764,57	2,92	2,92	0,00€	15761,65€
0,00€	0	3562,41€	48815,59€	48815,59€	47604,53€	46855,44	0	0	0,00€	46855,44€
0,00€	0	1524,11€	1929,89€	1929,89€	1929,89€	1929,89	0	0	0,00€	1929,89€
0,00€	0	380698,30€	21301,70€	21301,70€	21301,70€	21301,7	0	0	0,00€	21301,70€
0,00€	0	0,02€	892,98€	892,98€	892,98€	892,98	0	0	0,00€	892,98€
0,00€	0	0,00€	3198,00€	3198,00€	3198,00€	3198	0	0	0,00€	3198,00€
0,00€	0	185,86€	34680,14€	34680,14€	34680,14€	34487,84	0	0	0,00€	34487,84€





### Demonstração de execução orçamental da despesa

0	0	0	0	0,00€	0,00€	0	0	0	0	0
462,84	0	0	0	0,00€	0,00€	0	0	0	0	0
0	0	0	0	0,00€	0,00€	0	0	0	0	0
1985,17	0	0	0	0,00€	0,00€	0	0	0	0	0
1311,9	0	0	0	0,00€	0,00€	0	0	0	0	0
12250,69	162,28	409,59	0	0,00€	0,00€	0	0	0	0	0
855,19	0	0	0	0,00€	0,00€	0	0	0	0	0
3050,59	0	0	0	0,00€	0,00€	0	0	0	0	0
0	0	0	0	0,00€	0,00€	0	0	0	0	0
19504,81	1875,43	934,34	0	0,00€	0,00€	0	0	0	0	0
7819,4	0	0	0	0,00€	0,00€	0	0	0	0	0
1994	0	0	0	0,00€	0,00€	0	0	0	0	0
1460,78	0	0	0	0,00€	0,00€	0	0	0	0	0
1704,45	0	0	0	0,00€	0,00€	0	0	0	0	0
15761,65	0	0	0	0,00€	0,00€	0	0	0	0	0
46855,44	1211,06	749,09	0	0,00€	0,00€	0	0	0	0	0
1929,89	0	0	0	0,00€	0,00€	0	0	0	0	0
21301,7	0	0	0	0,00€	0,00€	0	0	0	0	0
892,98	0	0	0	0,00€	0,00€	0	0	0	0	0
3198	0	0	0	0,00€	0,00€	0	0	0	0	0
34487,84	0	192,3	0	0,00€	0,00€	0	0	0	0	0





## Demonstração de execução orçamental da despesa

E	097	011	016	411	0803065374	202	00000	Capital	0,00€	1667,00€
E	097	011	016	413	0102040000	202	00000	Corrente	0,00€	4103,00€
E	097	011	016	413	0201010000	202	00000	Corrente	0,00€	3576,00€
E	097	011	016	413	0201170000	202	00000	Corrente	0,00€	2197,00€
E	097	011	016	413	0201180000	202	00000	Corrente	0,00€	294,00€
E	097	011	016	413	0201210000	202	00000	Corrente	0,00€	8944,00€
E	097	011	016	413	0202030000	202	00000	Corrente	0,00€	1722,00€
E	097	011	016	413	0202100000	202	00000	Corrente	0,00€	465,00€
E	097	011	016	413	0202130000	202	00000	Corrente	0,00€	17743,00€
E	097	011	016	413	020215B000	202	00000	Corrente	0,00€	2509,00€
E	097	011	016	413	020220E000	202	00000	Corrente	0,00€	10043,00€
E	097	011	016	413	0202250000	202	00000	Corrente	0,00€	2017,00€
E	097	011	016	413	040802B000	202	00000	Corrente	0,00€	135744,00€
E	097	011	016	413	060203O000	202	00000	Corrente	0,00€	747,00€
E	097	011	016	413	070110B0B0	202	00000	Capital	0,00€	4672,00€
E	097	011	016	413	0803065374	202	00000	Capital	0,00€	505,00€
E	097	011	016	452	0201010000	202	00000	Corrente	0,00€	324,00€
E	097	011	016	452	0201210000	202	00000	Corrente	0,00€	1352,00€
E	097	011	016	452	020215B000	202	00000	Corrente	0,00€	3655,00€
E	097	011	016	452	020220E000	202	00000	Corrente	0,00€	148,00€
E	097	011	016	452	040802B000	202	00000	Corrente	0,00€	78800,00€



## Demonstração de execução orçamental da despesa

0,00€	0	0,11€	1666,89€	1666,89€	1666,89€	1666,89	0	0	0,00€	1666,89€
0,00€	0	2068,16€	2034,84€	2034,84€	2034,84€	2034,84	0	0	0,00€	2034,84€
0,00€	0	369,06€	3206,94€	3206,94€	3206,94€	2241,1	0	0	0,00€	2241,10€
0,00€	0	2,88€	2194,12€	2194,12€	2194,12€	1281,97	0	0	0,00€	1281,97€
0,00€	0	0,19€	293,81€	293,81€	293,81€	293,81	0	0	0,00€	293,81€
0,00€	0	2038,76€	6905,24€	6905,24€	6868,82€	6059,67	0	0	0,00€	6059,67€
0,00€	0	278,72€	1443,28€	1443,28€	1443,28€	426,07	0	0	0,00€	426,07€
0,00€	0	335,59€	129,41€	129,41€	129,41€	129,41	0	0	0,00€	129,41€
0,00€	0	2563,35€	15179,65€	15179,65€	334,38€	334,38	0	0	0,00€	334,38€
0,00€	0	122,69€	2386,31€	2386,31€	2386,31€	2386,31	0	0	0,00€	2386,31€
0,00€	0	1,05€	10041,95€	10041,95€	10041,95€	10041,95	0	0	0,00€	10041,95€
0,00€	0	495,45€	1521,55€	1521,55€	1521,55€	1521,55	0	0	0,00€	1521,55€
0,00€	0	116579,55€	19164,45€	19164,45€	19164,45€	19164,45	0	0	0,00€	19164,45€
0,00€	0	0,60€	746,40€	746,40€	746,40€	746,4	0	0	0,00€	746,40€
0,00€	0	2336,23€	2335,77€	2335,77€	0,00€	0	0	0	0,00€	0,00€
0,00€	0	0,80€	504,20€	504,20€	504,20€	504,2	0	0	0,00€	504,20€
0,00€	0	1,00€	323,00€	323,00€	323,00€	323	0	0	0,00€	323,00€
0,00€	0	0,23€	1351,77€	1351,77€	1351,77€	1351,77	0	0	0,00€	1351,77€
0,00€	0	0,00€	3655,00€	3655,00€	3655,00€	3655	0	0	0,00€	3655,00€
0,00€	0	0,40€	147,60€	147,60€	147,60€	147,6	0	0	0,00€	147,60€
0,00€	0	62794,24€	16005,76€	16005,76€	16005,76€	16005,76	0	0	0,00€	16005,76€



## Demonstração de execução orçamental da despesa

1666,89	0	0	0	0,00€	0,00€	0	0	0	0	0
2034,84	0	0	0	0,00€	0,00€	0	0	0	0	0
2241,1	0	965,84	0	0,00€	0,00€	0	0	0	0	0
1281,97	0	912,15	0	0,00€	0,00€	0	0	0	0	0
293,81	0	0	0	0,00€	0,00€	0	0	0	0	0
6059,67	36,42	809,15	0	0,00€	0,00€	0	0	0	0	0
426,07	0	1017,21	0	0,00€	0,00€	0	0	0	0	0
129,41	0	0	0	0,00€	0,00€	0	0	0	0	0
334,38	14845,27	0	0	0,00€	0,00€	0	0	0	0	0
2386,31	0	0	0	0,00€	0,00€	0	0	0	0	0
10041,95	0	0	0	0,00€	0,00€	0	0	0	0	0
1521,55	0	0	0	0,00€	0,00€	0	0	0	0	0
19164,45	0	0	0	0,00€	0,00€	0	0	0	0	0
746,4	0	0	0	0,00€	0,00€	0	0	0	0	0
0	2335,77	0	0	0,00€	0,00€	0	0	0	0	0
504,2	0	0	0	0,00€	0,00€	0	0	0	0	0
323	0	0	0	0,00€	0,00€	0	0	0	0	0
1351,77	0	0	0	0,00€	0,00€	0	0	0	0	0
3655	0	0	0	0,00€	0,00€	0	0	0	0	0
147,6	0	0	0	0,00€	0,00€	0	0	0	0	0
16005,76	0	0	0	0,00€	0,00€	0	0	0	0	0





Tribunal de Contas  
Prestação de Contas

## Demonstração de execução orçamental da despesa

E	097	011	016	452	0803065374	202	00000	Capital	0,00€	19136,00€
									251352,11€	59044635,00€



Tribunal de Contas  
Prestação de Contas

## Demonstração de execução orçamental da despesa

0,00€	0	0,00€	19136,00€	19136,00€	19136,00€	19136	0	0	0,00€	19136,00€
0,00€	0	6251546,92€	52793088,08€	52793088,08€	52211989,03€	51934079,9900001	14599,35	14599,35	142350,21€	51777130,43€





Tribunal de Contas  
Prestação de Contas

## Demonstração de execução orçamental da despesa

19136	0	0	0	0,00€	0,00€	0	0	0	0	0
51919480,6400001	581099,05	292508,39	0	0,00€	0,00€	0	0	0	0	0



Tribunal de Contas  
Prestação de Contas

## Demonstração de execução orçamental da despesa

---

0	0
0	0



Tribunal de Contas  
Prestação de Contas

## Demonstração de execução orçamental da despesa

---



Tribunal de Contas  
Prestação de Contas

## Demonstração de execução orçamental da despesa

---



Tribunal de Contas  
Prestação de Contas

## Demonstração de execução orçamental da despesa

---



Tribunal de Contas  
Prestação de Contas

Demonstração de execução orçamental da despesa

---



Tribunal de Contas  
Prestação de Contas

## Demonstração de execução orçamental da despesa

Tipo de despesa	Despesas por pagar de períodos anteriores	Dotações corrigidas	Cativos	Descativos	Dotações disponíveis	Cabimentos	Compromissos	Obrigações	Despesas pagas brutas
Capital	6486,11€	1733950,00€	0,00€	0	526652,48€	1207297,52€	1207297,52€	1150170,56€	1137318,54
Corrente	244866,00€	57310685,00€	0,00€	0	5724894,44€	51585790,56€	51585790,56€	51061818,47€	50796761,45
	251352,11€	59044635,00€	0,00€	0	6251546,92€	52793088,08€	52793088,08€	52211989,03€	51934079,99



## Demonstração de execução orçamental da despesa

Reposições Abatidas aos Pagamentos		Despesas Pagas Líquidas			Compromissos	Obrigações	Compromissos Assumidos Para Períodos Futuros				
Emitidas	Recebidas	Períodos Anteriores	Período Corrente	Total	a transitar	por pagar	(n+1)	(n+2)	(n+3)	(n+4)	(períodos se
0	0	5581,64€	1131736,90€	1137318,54	57126,96	12852,02	0	0,00€	0,00€	0	
14599,35	14599,35	136768,57€	50645393,53€	50782162,1	523972,09	279656,37	0	0,00€	0,00€	0	
14599,35	14599,35	142350,21€	51777130,43€	51919480,64	581099,05	292508,39	0	0,00€	0,00€	0	





Obrigações Para Períodos Futuros					
seguintes	(n+1)	(n+2)	(n+3)	(n+4)	(períodos seguintes)
0	0	0	0	0	0
0	0	0	0	0	0
0	0	0	0	0	0



Tribunal de Contas  
Prestação de Contas

## Demonstração de execução orçamental da despesa

---

## Alterações orçamentais da receita

Instituto Politécnico de Coimbra

Período de relato: 01/01/2022 a 31/12/2022

Rúbricas	Tipo	Receita				Observações	
		Previsões iniciais	Alterações orçamentais				Previsões corrigidas
			Inscrições / reforços	Diminuições / anulações	Créditos especiais		
R1 - Receita fiscal	N/A	0,00€	0,00€	0,00€	0,00€	0,00€	
R1.1 - Impostos diretos	N/A	0,00€	0,00€	0,00€	0,00€	0,00€	
R1.2 - Impostos indiretos	N/A	0,00€	0,00€	0,00€	0,00€	0,00€	
R10 - Outras receitas de capital	N/A	0,00€	0,00€	0,00€	0,00€	0,00€	
R11 - Reposição não abatidas aos pagamentos	P	0,00€	227,00€	0,00€	0,00€	227,00€	
R12 - Receita com ativos financeiros	N/A	0,00€	0,00€	0,00€	0,00€	0,00€	
R13 - Receita com passivos financeiros	P/M	391250,00€	31783,00€	402394,00€	0,00€	20639,00€	
R14 - Saldo da gerência anterior - operações orçamentais	P/M	0,00€	270328,00€	270328,00€	8030934,00€	8030934,00€	
R2 - Contribuições para a segurança social CGA e ADSE	N/A	0,00€	0,00€	0,00€	0,00€	0,00€	
R3 - Taxas multas e outras penalidades	P/M	10743000,00€	232683,00€	443003,00€	0,00€	10532680,00€	
R4 - Rendimentos de propriedade	N/A	0,00€	0,00€	0,00€	0,00€	0,00€	
R5 - Transferências Correntes	P/M	36510208,00€	4543780,00€	4995355,00€	2645748,00€	38704381,00€	
R5.1 - Administrações Públicas	P/M	33247990,00€	2887327,00€	2979534,00€	1613353,00€	34769136,00€	
R5.1.1 - Administração Central - Estado	P/M	33210645,00€	2827371,00€	2967716,00€	1501352,00€	34571652,00€	
R5.1.2 - Administração Central - Outras entidades	P/M	37345,00€	59956,00€	11818,00€	112001,00€	197484,00€	
R5.1.3 - Segurança Social	N/A	0,00€	0,00€	0,00€	0,00€	0,00€	
R5.1.4 - Administração Regional	N/A	0,00€	0,00€	0,00€	0,00€	0,00€	

## Alterações orçamentais da receita

R5.1.5 - Administração Local	N/A	0,00€	0,00€	0,00€	0,00€	0,00€
R5.2 - Exterior - U E	P/M	3102218,00€	1656443,00€	2009820,00€	1032395,00€	3781236,00€
R5.3 - Outras	P/M	160000,00€	10,00€	6001,00€	0,00€	154009,00€
R6 - Venda de bens e serviços	P/M	985000,00€	1444,00€	66367,00€	0,00€	920077,00€
R7 - Outras receitas correntes	P/M	139000,00€	3922,00€	4893,00€	15656,00€	153685,00€
R8 - Venda de bens de investimento	N/A	0,00€	0,00€	0,00€	0,00€	0,00€
R9 - Transferências de Capital	P/M	207028,00€	1083611,00€	704301,00€	95674,00€	682012,00€
R9.1 - Administrações Públicas	P/M	207028,00€	900000,00€	704300,00€	95674,00€	498402,00€
R9.1.1 - Administração Central - Estado	P	0,00€	900000,00€	575000,00€	0,00€	325000,00€
R9.1.2 - Administração Central - Outras entidades	P/M	207028,00€	0,00€	59093,00€	0,00€	147935,00€
R9.1.3 - Segurança Social	N/A	0,00€	0,00€	0,00€	0,00€	0,00€
R9.1.4 - Administração Regional	N/A	0,00€	0,00€	0,00€	0,00€	0,00€
R9.1.5 - Administração Local	N/A	0,00€	0,00€	0,00€	0,00€	0,00€
R9.2 - Exterior - U E	P	0,00€	1,00€	0,00€	0,00€	1,00€
R9.3 - Outras	P/M	0,00€	183610,00€	1,00€	0,00€	183609,00€
		48975486	6167778	6886641	10788012	59044635

## Alterações orçamentais da despesa

Instituto Politécnico de Coimbra

Período de relato: 01/01/2022 a 31/12/2022

Rúbricas	Tipo	Despesa					Observações
		Dotações iniciais	Alterações orçamentais			Dotações corrigidas	
			Inscrições / reforços	Diminuições / anulações	Créditos especiais		
D1 - Despesas com o pessoal	P/M	40406471,00€	24301242,00€	30111725,00€	9527407,00€	44123395,00€	
D1.1 - Remunerações Certas e Permanentes	P/M	32416976,00€	15796338,00€	15924227,00€	1496473,00€	33785560,00€	
D1.2 - Abonos Variáveis ou Eventuais	P/M	491851,00€	515027,00€	534918,00€	0,00€	471960,00€	
D1.3 - Segurança Social	P/M	7497644,00€	7989877,00€	13652580,00€	8030934,00€	9865875,00€	
D10 - Despesa com passivos financeiros	N/A	0,00€	0,00€	0,00€	0,00€	0,00€	
D2 - Aquisição de bens e serviços	P/M	5795669,00€	14560881,00€	10885202,00€	206973,00€	9678321,00€	
D3 - Juros e outros encargos	N/A	100,00€	0,00€	0,00€	0,00€	100,00€	
D4 - Transferências e subsídios correntes	P/M	1838353,00€	4071432,00€	4049137,00€	957958,00€	2818606,00€	
D4.1.1 - Administrações Públicas	P	188600,00€	472583,00€	321890,00€	0,00€	339293,00€	
D4.1.1.1 - Administração Central - Estado Português	N/A	0,00€	0,00€	0,00€	0,00€	0,00€	
D4.1.1.2 - Administração Central - Outras entidades	P/M	188600,00€	472583,00€	321890,00€	0,00€	339293,00€	
D4.1.1.3 - Segurança Social	N/A	0,00€	0,00€	0,00€	0,00€	0,00€	
D4.1.1.4 - Administração Regional	N/A	0,00€	0,00€	0,00€	0,00€	0,00€	
D4.1.1.5 - Administração Local	N/A	0,00€	0,00€	0,00€	0,00€	0,00€	
D4.1.2 - Entidades do setor não lucrativo	P/M	290065,00€	320658,00€	338783,00€	0,00€	271940,00€	
D4.1.3 - Famílias	P/M	1359688,00€	3278191,00€	3388464,00€	957958,00€	2207373,00€	
D4.1.4 - Outras	N/A	0,00€	0,00€	0,00€	0,00€	0,00€	
D4.2 - Subsídios correntes	N/A	0,00€	0,00€	0,00€	0,00€	0,00€	

## Alterações orçamentais da despesa

D5 - Outras despesas correntes	P/M	443643,00€	706649,00€	460029,00€	0,00€	690263,00€
D6 - Aquisição de bens de capital	P/M	491250,00€	2632328,00€	1568500,00€	95674,00€	1650752,00€
D7 - Transferência e subsídios de capital	P	0,00€	83198,00€	0,00€	0,00€	83198,00€
D7.1 - Transferências de capital	P	0,00€	83198,00€	0,00€	0,00€	83198,00€
D7.1.1.1 - Administração Central - Estado Português	N/A	0,00€	0,00€	0,00€	0,00€	0,00€
D7.1.1.2 - Administração Central - Outras entidades	P	0,00€	83198,00€	0,00€	0,00€	83198,00€
D7.1.1.3 - Segurança Social	N/A	0,00€	0,00€	0,00€	0,00€	0,00€
D7.1.1.4 - Administração Regional	N/A	0,00€	0,00€	0,00€	0,00€	0,00€
D7.1.1.5 - Administração Local	N/A	0,00€	0,00€	0,00€	0,00€	0,00€
D7.1.2 - Entidades do setor não lucrativo	N/A	0,00€	0,00€	0,00€	0,00€	0,00€
D7.1.3 - Famílias	N/A	0,00€	0,00€	0,00€	0,00€	0,00€
D7.2 - Subsídios de capital	N/A	0,00€	0,00€	0,00€	0,00€	0,00€
D8 - Outras despesas de capital	N/A	0,00€	0,00€	0,00€	0,00€	0,00€
D9 - Despesa com ativos financeiros	N/A	0,00€	0,00€	0,00€	0,00€	0,00€
		48975486	46355730	47074593	10788012	59044635

DEMONSTRAÇÃO DE EXECUÇÃO DO PLANO PLURIANUAL DE INVESTIMENTOS - INSTITUTO POLITÉCNICO DE COIMBRA

Objetivo	Número do projeto	Designação do projeto	Rubrica Orçamental	Forma de realiz	Fonte de Financiamento				Data		Montantes Previsto			Montante Executado			Nível de Execução Financeira Anual (%)	Nível de Execução Financeira Global (%)
					RG	RP	U E	EMPR	Inicio	Fim	Ano 2022	Anos Seguintes	Total	Anos Anteriores	Ano 2022	Total		
01		IPC Funções Gerais																
01001		Aquisição, Construção, Conservação e Beneficiação de Edificações para serviços																
	010010001	Empreitada de melhoria energetica da Cantina B	020203	E	0,00	141 104,83	443,50	0,00	01/01/2020	31/12/2022	443,50	0,00	443,50	141 104,83	443,50	141 548,33	0,3%	100%
	010010002	Empreitada de reabilitação da Casa do Bispo -2019	020203	E	0,00	1 306 415,32	223 157,68	0,00	01/01/2020	31/12/2023	1 138 427,80	133 367,66	1 271 795,46	391 145,20	1 138 427,80	1 529 573,00	68%	92%
	010010003	Empreitada de reabilitação do Estúdio da Tv da Esec	020203	E	0,00	165 857,14	13 677,33	0,00	01/01/2021	31/12/2022	87 335,29	0,00	87 335,29	92 199,18	87 335,29	179 534,47	49%	100%
	010010004	Execução de estruturas elevatórias no Ipc - Lote 1	020203	E	0,00	135 810,24	0,00	0,00	01/01/2021	31/12/2022	50 718,64	0,00	50 718,64	85 091,60	50 718,64	135 810,24	37%	100%
	010010005	Ampliação cafeteria do SC e substituição da caixilharia do torreão do Inopol	020203	E	0,00	22 355,49	4 899,90	0,00	01/01/2021	31/12/2023	27 255,39	564,02	27 819,41	0,00	27 255,39	27 255,39	98%	98%
	010010006	Remodelação de edifícios da ESAC para adaptação a laboratório de ciência animal	020203	E	0,00	297 706,04	8 214,79	0,00	01/01/2021	31/12/2022	23 886,06	0,00	23 886,06	282 034,77	23 886,06	305 920,83	8%	100%
	010010007	Empreitada de substituição de revestimento de pavimento, pinturas de paredes e portas interiores do estúdio da ESEC Tv	020203	E	0,00	30 650,49	0,00	0,00	01/01/2021	31/12/2022	2 405,50	0,00	2 405,50	28 244,99	2 405,50	30 650,49	8%	100%
	010010008	Edifício do posto de transformação 1 da Esac-1ª Fase	020203	E	0,00	6 136,70	0,00	0,00	01/01/2021	31/12/2022	4 008,33	0,00	4 008,33	2 128,37	4 008,33	6 136,70	65%	100%
	010010009	Alimentação elétrica dos edifícios cavalaria e laboratórios	020203	E	0,00	28 670,03	0,00	0,00	01/01/2021	31/12/2022	28 670,03	0,00	28 670,03	0,00	28 670,03	28 670,03	100%	100%
	010010010	Empreitada de melhoria de acessibilidades do Politécnico de Coimbra	020203	E	0,00	3 840,39	69 464,92	0,00	01/01/2021	31/12/2022	7 103,92	0,00	7 103,92	66 201,39	7 103,92	73 305,31	10%	100%
	010010011	Montagem de rampa metálica acesso estacionamento ao Polo I da ESEC	020203	E	0,00	7 495,50	0,00	0,00	01/01/2022	31/12/2022	7 495,50	0,00	7 495,50	0,00	7 495,50	7 495,50	100%	100%
	010010012	Remodelação da AE da ESEC	020203	E	0,00	48 458,93	0,00	0,00	01/01/2022	31/12/2022	48 458,93	0,00	48 458,93	0,00	48 458,93	48 458,93	100%	100%
	010010013	Instalação de teto acústico no GAIEI	020203	E	0,00	6 447,66	0,00	0,00	01/01/2022	31/12/2022	6 447,66	0,00	6 447,66	0,00	6 447,66	6 447,66	100%	100%
	010010014	Reparação de muros contenção, remodelação de valeta e substituição de tabuagem de escoamento de água na Estrada n.º 2	020203	E	0,00	0,00	5 744,10	0,00	01/01/2022	31/12/2022	5 744,10	0,00	5 744,10	0,00	5 744,10	5 744,10	100%	100%
	010010015	Execução de Pinturas no Edifício do Bloco K na ESAC- Formação	020203	E	0,00	8 610,00	0,00	0,00	01/01/2022	31/12/2022	8 610,00	0,00	8 610,00	0,00	8 610,00	8 610,00	100%	100%
	010010016	Empreitada para "Substituição da Cobertura do Edifício 01_38_39 na ESAC   SC.IPC"	020203	E	0,00	0,00	40 528,91	0,00	01/01/2022	31/12/2022	40 528,91	0,00	40 528,91	0,00	40 528,91	40 528,91	100%	100%
	010010017	Serviços de revisão/reparação dos telhados dos edifício Casa Azul e Casa Rosa	020203	E	0,00	0,00	2 410,80	0,00	01/01/2022	31/12/2022	2 410,80	0,00	2 410,80	0,00	2 410,80	2 410,80	100%	100%
	010010018	Execução de trabalhos diversos nos SC (Arranjos exteriores, pavimentações, pinturas..)	020203	E	0,00	0,00	6 051,16	0,00	01/01/2022	31/12/2022	6 051,16	0,00	6 051,16	0,00	6 051,16	6 051,16	100%	100%
	010010019	Empreitada para Remodelação da sala de computadores ESTESC	020203	E	0,00	22 509,96	0,00	0,00	01/01/2022	31/12/2022	22 509,96	0,00	22 509,96	0,00	22 509,96	22 509,96	100%	100%
	010010020	Requalificação de Espaços ESEC Polo I	020203	E	0,00	27 150,94	0,00	0,00	01/01/2022	31/12/2023	27 150,94	3 544,33	30 695,27	0,00	27 150,94	27 150,94	88%	88%
	010010021	Reparação de Wc's ,linha de abastecimento de agua e eletricidade no Laboratório	020203	E	0,00	0,00	6 125,40	0,00	01/01/2022	31/12/2022	6 125,40	0,00	6 125,40	0,00	6 125,40	6 125,40	100%	100%
	010010022	Reparação dos muros da mina junto ao parque de estacionamento e espaço envolvente	020203	E	0,00	5 120,00	0,00	0,00	01/01/2022	31/12/2023	5 120,00	1 177,60	6 297,60	0,00	5 120,00	5 120,00	81%	81%
	010010023	Reparação e pintura de gabinetes, laboratório, arquivo e moveis antigos	020203	E	0,00	5 554,68	0,00	0,00	01/01/2022	31/12/2022	5 554,68	0,00	5 554,68	0,00	5 554,68	5 554,68	100%	100%
	010010024	Execução de Cobertura no Acesso à Sala dos Novos Secretariados	020203	E	0,00	2 968,50	0,00	0,00	01/01/2022	31/12/2023	2 968,50	682,76	3 651,26	0,00	2 968,50	2 968,50	81%	81%
	010010025	Execução de Trabalhos Diversos em Edifícios dos SC IPC	020203	E	0,00	0,00	3 700,00	0,00	01/01/2022	31/12/2023	3 700,00	851,00	4 551,00	0,00	3 700,00	3 700,00	81%	81%
	010010026	Execução de rampa para degrau no acesso às cadeiras do auditório e escada em alumínio	020203	E	0,00	1 160,10	0,00	0,00	01/01/2022	31/12/2023	1 160,10	20,70	1 180,80	0,00	1 160,10	1 160,10	98%	98%
	010010027	Fornecimento de instalação de ETAR	070104B000	O	0,00	16 394,70	43 262,00	0,00	01/01/2022	31/12/2022	59 656,70	0,00	59 656,70	0,00	59 656,70	59 656,70	100%	100%
01002		Modernização e Informatização dos Serviços - Equipamento Informatico																
	010020001	Equipamento Informatico	070107B0B0	O	0,00	63 805,15	2 061,60	0,00	01/01/2022	31/12/2022	65 866,75	0,00	65 866,75	0,00	65 866,75	65 866,75	100%	100%
	010020002	Equipamento Informatico	070107B0C0	O	0,00	409 662,41	0,00	0,00	01/01/2022	31/12/2022	409 662,41	0,00	409 662,41	0,00	409 662,41	409 662,41	100%	100%
	010020003	Software	070108B0A0	O	0,00	130,38	0,00	0,00	01/01/2022	31/12/2022	130,38	0,00	130,38	0,00	130,38	130,38	100%	100%
	010020004	Software	070108B0B0	O	0,00	52 075,74	3 198,00	0,00	01/01/2022	31/12/2022	48 477,99	0,00	48 477,99	6 795,75	48 477,99	55 273,74	88%	100%
01003		Aquisição e Reparação de Maquinas e Viaturas																
	010030001	Aquisição Maquinas	070106B000	O	4 464,90	3 542,98	5 900,00	0,00	01/01/2021	31/12/2022	13 907,88	0,00	13 907,88	0,00	13 907,88	13 907,88	100%	100%
01004		Aquisição de Equipamento e Mobiliario Administrativo e Utensilios																
	010040001	Equipamento Administrativo	070109B0B0	O	0,00	94 294,68	4 390,05	0,00	01/01/2022	31/12/2022	94 628,66	0,00	94 628,66	4 056,07	94 628,66	98 684,73	96%	100%
	010040002	Ferramentas e Utensilios	070111B000	O	0,00	352,65	0,00	0,00	01/01/2022	31/12/2022	352,65	0,00	352,65	0,00	352,65	352,65	100%	100%

DEMONSTRAÇÃO DE EXECUÇÃO DO PLANO PLURIANUAL DE INVESTIMENTOS - INSTITUTO POLITÉCNICO DE COIMBRA

Objetivo	Número do projeto	Designação do projeto	Rubrica Orçamental	Forma de realiz	Fonte de Financiamento				Data		Montantes Previsto			Montante Executado			Nível de Execução Financeira Anual (%)	Nível de Execução Financeira Global (%)
					RG	RP	U E	EMPR	Inicio	Fim	Ano 2022	Anos Seguintes	Total	Anos Anteriores	Ano 2022	Total		
01005		Aquisição de Equipamento e Mobiliario Basico																
	010050001	Equipamento/ Mobiliario para aulas	070110B0B0	O	0,00	35 158,34	856,36	0,00	01/01/2022	31/12/2022	35 426,70	101,01	35 527,71	588,00	35 426,70	36 014,70	98%	100%
	010050002	Equipamento/ Mobiliario informática	070110B0B0	O	2 235,36	119 426,84	0,00	0,00	01/01/2022	31/12/2022	75 186,48	0,00	75 186,48	46 475,72	75 186,48	121 662,20	62%	100%
	010050003	Equipamento/ Mobiliario para laboratorios e projetos investigação	070110B0B0	O	27 686,43	61 159,82	54 041,52	0,00	01/01/2022	31/12/2022	131 529,77	36 163,90	167 693,67	11 358,00	131 529,77	142 887,77	73%	80%
	010050004	Equipamento Agricultura/Jardinagem	070110B0B0	O	0,00	11 773,18	0,00	0,00	01/01/2022	31/12/2022	11 773,18	0,00	11 773,18	0,00	11 773,18	11 773,18	100%	100%
	010050005	Outro equipamento	070110B0B0	O	8 217,05	83 594,56	6 090,96	0,00	01/01/2022	31/12/2022	85 167,61	1 370,46	86 538,07	12 734,96	85 167,61	97 902,57	86%	99%
01006		Outros Investimentos																
	010060001	Outros Investimentos Diversos	070115B000	O	0,00	52 257,83	0,00	0,00	01/01/2022	31/12/2022	52 257,83	0,00	52 257,83	0,00	52 257,83	52 257,83	100%	100%
<b>TOTAL</b>					<b>42 603,74</b>	<b>3 277 652,20</b>	<b>504 218,98</b>	<b>0,00</b>			<b>2 654 316,09</b>	<b>177 843,44</b>	<b>2 832 159,53</b>	<b>1 170 158,83</b>	<b>2 654 316,09</b>	<b>3 824 474,92</b>		

(6) a (09) considerado os valores dos montantes executados em anos anteriores e no ano n, pelas respectivas FF

(12) no montante previsto do ano n, inclui total dos valores previsto até ao ano n (= executado em anos anteriores + ano n)



## Operações de tesouraria

Instituto Politécnico de Coimbra

Período de relato: 01/01/2022 a 31/12/2022

Código das contas	Saldo inicial	Recebimentos	Pagamentos	Saldo final
07.1.1 / 07.2.1 - Recebimentos / pagamentos por Intermediação de fundos	0,00€	0,00€	0,00€	0,00€
07.1.2.1.1 / 07.2.2.1.1 - Autarquias Locais	0,00€	0,00€	0,00€	0,00€
07.1.2.1.2 / 07.2.2.1.2 - Entidade Contabilística Estado	0,00€	0,00€	0,00€	0,00€
07.1.2.1.3 / 07.2.2.1.3 - Região Autónoma Açores	0,00€	0,00€	0,00€	0,00€
07.1.2.1.4 / 07.2.2.1.4 - Região Autónoma Madeira	0,00€	0,00€	0,00€	0,00€
07.1.2.1.5 / 07.2.2.1.5 - Outras entidades beneficiárias	0,00€	0,00€	0,00€	0,00€
07.1.2.2 / 07.2.2.2 - Receita não Fiscal	-14073523,25€	6191704,90€	13305526,42€	-21187344,77€
07.1.3 / 07.2.3 - Constituição e reforço/devolução de cauções e garantias	52052,18€	2070,00€	19236,20€	34885,98€
07.1.4 / 07.2.4 - Cobrança/Entrega de recursos próprios europeus	0,00€	0,00€	0,00€	0,00€
07.1.5 / 07.2.5 - Receção/receitas de receitas próprias – duplo cabimento	0,00€	0,00€	0,00€	0,00€
07.1.6 / 07.2.6 - Retenções - Transição para o SNC-AP	-538721,25€	0,00€	0,00€	-538721,25€
07.1.9 / 07.2.9 - Outras receitas/despesas de operações tesouraria	15183051,38€	47283276,21€	39473045,14€	22993282,45€
07.2.8- Conversão de operações de tesouraria em receita orçamental	0,00€	0,00€	0,00€	0,00€
Total:	622859,06€	53477051,11€	52797807,76€	1302102,41€

## Contratação administrativa - Situação dos contratos

Instituto Politécnico de Coimbra

Período de relato: 01/01/2022 a 31/12/2022

Entidade	Contrato							Procedimentos de contratação	Visto do Tribunal de Contas		MECP Lei n.º 30/2021	Contratos	Contratos COVID-19	Comunicação ao Tribunal de Contas Número do registo	Data de Data	Data do 1º pagamento	Pagamentos no período					Pagamentos acumulados					Observações
	Denominação	NIPC	Objeto	Data	Valor do contrato	Preço contratual	Prazo de execução		Início de execução (física)	Nº registo							Data	Trabalhos normais	Revisão de preços	Trabalhos a mais	Trabalhos de suprimento	Outros trabalhos, incluindo os trabalhos a menos	Trabalhos normais	Revisão de preços	Trabalhos a mais	Trabalhos de suprimento	
WSA PORTUGAL SA COSELGI PORTUGAL COMUMSPACE LDA	509230598 500613982	Aquisicao de material para os laboratorios para o ano letivo	2022-09-08 2021-10-01	583,59 8100	717,820 9840,000	60 dia(s) 365 dia(s)	2022-09-08 2021-10-01	Consulta Prévia Concurso Público			Não Não	Não Não	Não Não	0 0	2022-12-13 2021-12-30	717,810 5739,940	0,000 0,000	0,000 0,000	0 0	0,000 0,000	717,810 9839,900	0,000 0,000	0,000 0,000	0 0	0 0	ESTeSC_Aquisicao de material para os laboratorios para o ano letivo ISCAC_Aluguer de outdoors na A8	
COMUMSPACE LDA	500613982	Aluguer de outdoors na A1 A2	2022-11-09	8100	9963,000	365 dia(s)	2022-11-09	Concurso Público			Não	Não	Não	0	2022-12-27	3321,000	0,000	0,000	0	0,000	3321,000	0,000	0,000	0	0	ISCAC_Aluguer de outdoors na A1 A2	
BIOBROTAR VIVEIROS DE PLANTAS BIOL E TEPREL	510131972 502262184	Aluguer de outdoors na A1 A2 A8 e em Coimbra Aveiro e Leiria Plantas Hortícolas certificadas para agricultura biológica	2022-04-06 2021-12-28	1144 889	1212,640 1093,470	269 dia(s) 30 dia(s)	2022-04-27 2021-12-28	Consulta Prévia Consulta Prévia			Não Não	Não Não	Não Não	0 0	2022-05-27 2022-02-07	1042,970 1093,470	0,000 0,000	0,000 0,000	0 0	0,000 0,000	1042,970 1093,470	0,000 0,000	0,000 0,000	0 0	0 0	ISCAC_Aluguer de outdoors na A1 A2 A8 e em Coimbra Aveiro e Leiria ESAC_Plantas Hortícolas certificadas para agricultura biológica	
BUREAU VAN DIJK ELECTRONIC EDIBEIRAS LDA	509359345 508005833	Aquisicao de equipamentos para os departamentos 2021 Subscricao de Orbis All	2022-12-20 2020-12-18	19990 137841,99	24587,700 179567,670	365 dia(s) 365 dia(s)	2022-12-20 2021-02-11	Ajuste Direto Concurso Público			Não Não	Não Não	Não Não	0 0	2022-12-27 2021-12-24	24587,700 97156,270	0,000 13677,330	0,000 0,000	0 0	0,000 0,000	24587,700 165890,330	0,000 13677,330	0,000 0,000	0 0	0 0	ISCAC_Subscricao de Orbis All Companies VI J M SC_Empreitada de Reabilitacao do	
EDIBEIRAS LDA	508005833	Estudio da ESEC TVE	2021-01-22	51186	52291,100	365 dia(s)	2021-02-15	Concurso Público			Não	Não	Não	0	2021-11-24	0,000	4899,900	0,000	0	0,000	47391,200	4899,900	0,000	0	0	SC_Ampliacao da cafeteria dos SC e	
EDIBEIRAS LDA	508005833	pintura de fachadas dos SC e Empreitada de melhoria	2020-10-02	115965,81	141772,170	365 dia(s)	2020-10-30	Concurso Público			Não	Não	Não	0	2020-12-30	0,000	443,500	0,000	0	0,000	141104,840	443,500	0,000	0	0	SC_Empreitada de melhoria energetica	
EDIBEIRAS LDA	508005833	energetica da Cantina B do IPC Aquisicao de empreitada de melhoria de acessibilidades do	2021-02-19	60000	73305,320	365 dia(s)	2021-03-18	Consulta Prévia			Não	Não	Não	0	2021-11-24	11972,940	3263,530	0,000	0	0,000	70041,780	3263,530	0,000	0	0	SC_Aquisicao de empreitada de melhoria de acessibilidades do Politecnico de Coimbra	
SORGAL SA	502117940	Alimento concentrado para animaisequinos suínos aves e	2022-05-10	10823,76	11473,190	122 dia(s)	2022-05-18	Ajuste Direto			Não	Não	Não	0	2022-07-01	11451,150	0,000	0,000	0	0,000	11451,150	0,000	0,000	0	0	ESAC_Alimento concentrado para animaisequinos suínos aves e	
SORGAL SA	502117940	Alimento concentrado para animaisequinos suínos aves e	2022-10-03	16335,85	17316,000	89 dia(s)	2022-10-03	Ajuste Direto			Não	Não	Não	0	2022-10-26	16991,690	0,000	0,000	0	0,000	16991,690	0,000	0,000	0	0	ESAC_Aquisicao de alimento	
QUIDGEST CONSULTORES DE GESTAO S A NEUROEVOLUTION	501989978 513251227	concentrado para animais Serviços de atualizacao suporte e manutencao da solucao informatica de Balance	2022-10-24 2022-09-19	31200 52,5	38376,000 64,580	548 dia(s) 60 dia(s)	2022-10-24 2022-09-19	Ajuste Direto Consulta Prévia			Não	Não	Não	0 0	2022-12-28 2022-09-27	22140,000 64,580	0,000 0,000	0,000 0,000	0 0	0,000 0,000	22140,000 64,580	0,000 0,000	0,000 0,000	0 0	0 0	SC_Serviços de atualizacao suporte e manutencao da solucao informatica de Balance Scorecard IPC	
SISTEMAS MEDICOS OX2 POWERSERVICE LDA COIMBRAPRAGAS	510343090 513040420	Aquisicao de material para os laboratorios para o ano letivo Aquisicao de UPS para datacenter manutencao e	2022-12-27 2022-06-08	19470 15309	23917,090 18361,440	15 dia(s) 1096 dia(s)	2022-12-27 2022-06-08	Ajuste Direto Ajuste Direto			Não	Não	Não	0 0	2022-12-27 2022-07-14	23917,090 11444,540	0,000 0,000	0,000 0,000	0 0	0,000 0,000	23917,090 11444,540	0,000 0,000	0,000 0,000	0 0	0 0	ISCAC_Aquisicao de material para os laboratorios para o ano letivo ISCAC_Aquisicao de UPS para datacenter manutencao e substituiçao	
MARIO BATISTA PESSOA TOMAS SIMBOLO D MEMORIA ESTRATEGIA F SIMBOLO D MEMORIA ESTRATEGIA F DCRS ENGENHARIA L DA	222646764 509155251 509155251 509489524	controlo de pragas urbanas Fornecimento de palha	2022-04-01	10586	11221,160	274 dia(s)	2022-11-29	Consulta Prévia			Não	Não	Não	0	2022-12-20	11221,160	0,000	0,000	0	0,000	11221,160	0,000	0,000	0	0	ESAC_Fornecimento de palha	
PFSSOA TOMAS SIMBOLO D MEMORIA ESTRATEGIA F SIMBOLO D MEMORIA ESTRATEGIA F DCRS ENGENHARIA L DA	509155251 509155251 509489524	Serviços de assessoria de Impransa do IPC Serviço de Assessoria de Impransa para o IPC Serviços de execucao do projecto de alteracoes no	2019-05-30 2022-07-05 2022-01-31	217800 19990 19998	243540,000 24587,720 23985,000	1095 123 dia(s) 45 dia(s)	2019-05-30 2022-07-05 2022-01-31	Concurso Público Ajuste Direto Ajuste Direto			Não Não Não	Não Não Não	Não Não Não	0 0 0	2019-07-23 2022-08-09 2022-03-10	33825,000 24587,720 23985,000	0,000 0,000 0,000	0,000 0,000 0,000	0 0 0	0,000 0,000 0,000	243540,000 24587,720 23985,000	0,000 0,000 0,000	0,000 0,000 0,000	0 0 0	0 0 0	SC_Serviços de assessoria de Impransa do IPC SC_Serviço de Assessoria de Impransa para o IPC SC_Serviços de execucao do projecto de alteracoes no Edificio Leonardo da	
PEDRO MIGUEL CARDOSO OLIVEIRA PEDRO MIGUEL CARDOSO OLIVEIRA OFFICELAN LDA	223645761 223645761 507236912	Edificio Leonardo da Vinci no Prestacao de serviços na area de marketing Prestacao de serviços Profissional com formacao na Equipamento de rede para reestruturacao e melhoria da	2022-06-01 2021-06-01 2022-12-26	16800 16800 16000	20664,000 20664,000 17280,100	365 dia(s) 365 dia(s) 15 dia(s)	2022-06-01 2021-06-01 2022-12-26	Ajuste Direto Ajuste Direto Ajuste Direto			Não Não Não	Não Não Não	Não Não Não	0 0 0	2022-06-29 2021-07-02 2022-12-27	9800,000 7000,000 17280,100	0,000 0,000 0,000	0,000 0,000 0,000	0 0 0	0,000 0,000 0,000	9800,000 16800,000 17280,100	0,000 0,000 0,000	0,000 0,000 0,000	0 0 0	0 0 0	ESTGOH_Prestacao de serviços na area de marketing ESTGOH_Prestacao de serviços Profissional com formacao na area de reestruturacao e melhoria da rede	
ISABEL CRISTINA LOUREIRO CORREIA	211390089	redes wireless que permita a cobertura de todas as salas de aula, cabines de	2022-11-17	51750	63615,600	350 dia(s)	2022-11-17	Consulta Prévia			Não	Não	Não	0	2022-12-21	15913,130	0,000	0,000	0	0,000	15913,130	0,000	0,000	0	0	SC_Serviços de promocao de encontros e seminarios e de preparacao desenvolvimento	
ISABEL CRISTINA LOUREIRO CORREIA	211390089	Aquisicao de serviços de concepcao criacao e implementacao do Centro de	2020-04-18	19992	24575,400	730 dia(s)	2020-04-18	Ajuste Direto			Não	Não	Não	0	2020-05-27	738,000	0,000	0,000	0	0,000	24292,500	0,000	0,000	0	0	SC_Aquisicao de serviços de concepcao criacao e implementacao do Centro de Carreiras do IPC	
GOLD ENERGY COMERCIALIZADORA GOLD ENERGY COMERCIALIZADORA DE ENERGIA S A GOLD ENERGY COMERCIALIZADORA DE ENERGIA S A	507857542 507857542 507857542 507857542	Aquisicao de Gas Natural	2022-07-25 2022-07-25 2022-07-25 2022-07-25	118,17 5060,43 343,32	145,350 5903,440 404,350	120 dia(s) 120 dia(s) 120 dia(s)	2022-07-25 2022-07-25 2022-07-25 2022-07-25	Consulta Prévia Consulta Prévia Consulta Prévia Consulta Prévia			Não Não Não	Não Não Não	Não Não Não	0 0 0	2022-12-27 2022-10-17 2022-12-07	145,350 2784,960 279,650	0,000 0,000 0,000	0,000 0,000 0,000	0 0 0	0,000 0,000 0,000	145,350 2784,960 279,650	0,000 0,000 0,000	0,000 0,000 0,000	0 0 0	0 0 0	SC_Aquisicao de Gas Natural ISCAC_Aquisicao de gas natural Consulta Previa Acordo Quadro ESEC_PC 002 2022 0000120	
GOLD ENERGY COMERCIALIZADORA DE ENERGIA S A	507857542	AQUISICAO DE GAS NATURAL 4 meses novo 2022	2022-07-25	9340,78	10847,390	120 dia(s)	2022-07-25	Consulta Prévia			Não	Não	Não	0	2022-12-02	8638,500	0,000	0,000	0	0,000	8638,500	0,000	0,000	0	0	AQUISICAO DE GAS NATURAL 4 meses novo 2022 Polo I e II	
GOLD ENERGY COMERCIALIZADORA DE ENERGIA S A AMBIPOMBAL RECOLHA DE RESIDUOS INDUSTRIAIS SA DOMINGO NO MUNDO SOCIEDADE ENTRFTFNIMENTO LDA ESSENCIA COMPLETA MARKETING COMUNIC F MFEDIA LDA OLIVEIRA PAIVA ENGENHARIA E CONSTRUCAO LDA JOSE MANUEL MONTEIRO SIMOES JOSE MANUEL MONTEIRO SIMOES Z MED EQUIPAMENTOS MEDICOS F	504154265 505506386 509132774 514343257 149732090 149732090 508531535	servicos de gestao integrada de residuos urbanos e de residuos químicos e biológicos para o IPC CP 02 IPC 2021 Serviços para producao e equipamentos de apoio ao evento Cerimonia de Entrega INOVC Serviços de consultoria especializada de apoio ao planeamento concecao e Remodelacao do Bloco L da ESAC Consulta Previa 10 IPC 2022 Servico de limpeza da mata da escola Servico de manutencao dos jardins e espacos verdes Aquisicao de material para os laboratorios para o ano letivo	2021-05-26 2022-06-22 2022-11-17 2022-07-14 2022-05-24 2020-04-16 2022-09-19	25171,52 15900 13846,77 150000 925 15750 197,8	23941,660 19557,000 17031,530 158799,090 1137,750 19372,500 243,290	365 dia(s) 8 dia(s) 30 dia(s) 180 dia(s) 20 dia(s) 1063 dia(s) 60 dia(s)	2021-05-26 2022-06-22 2022-11-17 2022-08-12 2022-05-24 2020-04-16 2022-09-19	Concurso Público Ajuste Direto Ajuste Direto Consulta Prévia Consulta Prévia Ajuste Direto Consulta Prévia			Não Não Não	Não Não Não	Não Não Não	0 0 0	2021-08-18 2022-07-27 2022-11-30 2022-10-24 2022-06-21 2020-04-20 2022-10-31	9925,330 19557,000 17031,530 124010,650 1137,750 6642,000 242,880	0,000 0,000 0,000	0,000 0,000 0,000	0 0 0	0,000 0,000 0,000	19234,460 19557,000 17031,530 124010,650 1137,750 18265,500 242,880	0,000 0,000 0,000	0,000 0,000 0,000	0 0 0	0 0 0	SC_servicos de gestao integrada de residuos urbanos e de residuos químicos e biológicos para o IPC CP 02 IPC 2021 SC_Serviços para producao e equipamentos de apoio ao evento Cerimonia de Entrega INOVC Serviços de consultoria especializada de apoio ao planeamento concecao e avaliacao de resultados AD SC_Remodelacao do Bloco L da ESAC Consulta Previa_10_IPC_2022 ISCAC_Servico de limpeza da mata da escola ISCAC_Servico de manutencao dos jardins e espacos verdes ESTeSC_Aquisicao de material para os laboratorios para o ano letivo	



## Contratação administrativa - Situação dos contratos

Instituto Politécnico de Coimbra

Período de relato: 01/01/2022 a 31/12/2022

Entidade		Contrato						Procedimentos de	Visto do Tribunal de Contas		MECP	Contrato	Contrato	Comunicação ao	Data do 1º	Pagamentos no período					Pagamentos acumulados					Observações		
Denominação	NIPC	Objeto	Data	Valor do contrato	Preço contratual	Prazo de execução	Início de execução (física)	contratação	Nº registo	Data	Lei n.º	s	s COVID-	Tribunal de Contas	Data	pagamento	Trabalhos normais	Revisão de preços	Trabalhos a mais	Trabalhos de suprimento	Outros trabalhos, incluindo os trabalhos a menos	Trabalhos normais	Revisão de preços	Trabalhos a mais	Trabalhos de suprimento	Outros trabalhos, incluindo		
AIG EUROPE S A SUCURSAL EM PORTUGAL	980609089	Aquisicao de seguro escolar 2021 2022 e 2023 CP_06_IPC_2021	2021-09-06	15120	12381,600	730 dia(s)	2021-09-06	Concurso Público			Não	Não	Não	0	2022-11-16	4690,600	0,000	0,000	0	0,000	4690,600	0,000	0,000	0	0	0	0	ESEC_Aquisicao de seguro escolar 2021 2022 e 2023 CP_06_IPC_2021
AIG EUROPE S A SUCURSAL EM PORTUGAL	980609089	CP_06_IPC_2021 procedimento AQUISICAO DE SEGUROS	2021-09-06	14060	11443,600	730 dia(s)	2021-09-06	Concurso Público			Não	Não	Não	0	2022-12-15	3995,880	0,000	0,000	0	0,000	3995,880	0,000	0,000	0	0	0	0	ISEC_AQUISICAO DE SEGUROS CP_06_IPC_2021 2021 2023
AIG EUROPE S A SUCURSAL EM PORTUGAL	980609089	CP_06_IPC_2021 2021 2023 LOTE 2 TIPOLOGIA 1 F 2	2021-09-06	4745	3658,200	730 dia(s)	2021-09-06	Concurso Público			Não	Não	Não	0	2022-11-14	168,840	0,000	0,000	0	0,000	168,840	0,000	0,000	0	0	0	0	ESTGOH_PROCEDIMENTO COMUM PARA AQUISICAO DE SEGUROS ANOS 2021 2023 CP_06_IPC_2021
AIG EUROPE S A SUCURSAL EM PORTUGAL	980609089	CP_06_IPC_2021 procedimento comum para aquisicao de seguros	2021-09-06	21640	18525,500	730 dia(s)	2021-09-06	Concurso Público			Não	Não	Não	0	2022-11-10	2466,940	0,000	0,000	0	0,000	2466,940	0,000	0,000	0	0	0	0	ESTESC_CP_06_IPC_2021 procedimento comum para aquisicao de seguros
AIG EUROPE S A SUCURSAL EM PORTUGAL	980609089	SEGUROS DE ACIDENTES PESSOAISE para o Instituto Politecnico de Coimbra	2021-09-06	7000	3283,000	730 dia(s)	2021-09-06	Concurso Público			Não	Não	Não	0	2022-11-16	1191,260	0,000	0,000	0	0,000	1191,260	0,000	0,000	0	0	0	0	SC_SEGUROS DE ACIDENTES PESSOAISE para o Instituto Politecnico de Coimbra
AIG EUROPE S A SUCURSAL EM PORTUGAL	980609089	Seguro acidentes pessoais para estudantes Docentes e STAFF em mobilidade Internacional	2021-09-06	10050	8019,900	730 dia(s)	2021-09-06	Concurso Público			Não	Não	Não	0	2022-11-21	1350,720	0,000	0,000	0	0,000	1350,720	0,000	0,000	0	0	0	0	ESAC_Seguro acidentes pessoais para estudantes Docentes e STAFF em mobilidade Internacional TP1 e TP2
FLOEMA LDA	508227283	Fornecimento e instalacao de resguardos para contentores	2022-04-20	17594,4	21641,110	60 dia(s)	2022-04-20	Ajuste Direto			Não	Não	Não	0	2022-07-29	21641,110	0,000	0,000	0	0,000	21641,110	0,000	0,000	0	0	0	0	SC_Fornecimento e instalacao de resguardos para contentores
SILVIA FABIANA FERNANDES MARTINS	244785074	Servicos de consultoria para a gestao de areas florestais ripícolas e de ambientes dulcaquícolas	2021-06-01	16911	17925,660	578 dia(s)	2021-06-01	Ajuste Direto			Não	Não	Não	0	2021-07-05	10759,590	0,000	0,000	0	0,000	17925,660	0,000	0,000	0	0	0	0	ESAC_Servicos de consultoria para a gestao de areas florestais ripícolas e de ambientes dulcaquícolas
VICTORIA SEGUROS S A	506333027	Divicam unicas relacionadas com CP_06_IPC_2021	2021-09-01	735	356,700	730 dia(s)	2021-09-01	Concurso Público			Não	Não	Não	0	2021-12-27	0,000	0,000	0,000	0	0,000	34,210	0,000	0,000	0	0	0	0	ESTESC_CP_06_IPC_2021
VICTORIA SEGUROS S A	506333027	procedimento comum para SEGUROS DE ACIDENTES	2021-09-01	3675	1766,730	730 dia(s)	2021-09-01	Concurso Público			Não	Não	Não	0	2021-10-22	361,330	0,000	0,000	0	0,000	649,990	0,000	0,000	0	0	0	0	IA_SEGUROS DE ACIDENTES PESSOAISE para o Instituto
VICTORIA SEGUROS S A	506333027	Seguro escolar em territorio nacional e no estrangeiro 2021	2021-09-01	33150	15368,850	730 dia(s)	2021-09-01	Concurso Público			Não	Não	Não	0	2022-11-23	1976,770	0,000	0,000	0	0,000	1976,770	0,000	0,000	0	0	0	0	ISCAC_Seguro escolar em territorio nacional e no estrangeiro 2021 2023
VICTORIA SEGUROS S A	506333027	AQUISICAO DE SEGUROS CP_06_IPC_2021 2021 2023	2021-09-01	210	101,800	730 dia(s)	2021-09-01	Concurso Público			Não	Não	Não	0	2021-12-28	51,030	0,000	0,000	0	0,000	67,850	0,000	0,000	0	0	0	0	ISEC_AQUISICAO DE SEGUROS CP_06_IPC_2021 2021 2023
VICTORIA SEGUROS S A	506333027	PROCEDIMENTO COMUM PARA AQUISICAO DE SEGUROS ANOS 2021 2023	2021-09-01	105	51,320	730 dia(s)	2021-09-01	Concurso Público			Não	Não	Não	0	2021-11-05	0,000	0,000	0,000	0	0,000	17,110	0,000	0,000	0	0	0	0	ESTGOH_PROCEDIMENTO COMUM PARA AQUISICAO DE SEGUROS ANOS 2021 2023 CP_06_IPC_2021
VICTORIA SEGUROS S A	506333027	SEGUROS DE ACIDENTES PESSOAISE para o Instituto	2021-09-06	1400	684,240	730 dia(s)	2021-09-06	Concurso Público			Não	Não	Não	0	2022-11-02	17,110	0,000	0,000	0	0,000	17,110	0,000	0,000	0	0	0	0	SC_SEGUROS DE ACIDENTES PESSOAISE para o Instituto
VICTORIA SEGUROS S A	506333027	Seguro de Bolseiros emprego insercao insercao e formandos de cursos ministrados pelo	2021-09-01	1480	702,340	730 dia(s)	2021-09-01	Concurso Público			Não	Não	Não	0	2021-10-26	115,400	0,000	0,000	0	0,000	115,400	0,000	0,000	0	0	0	0	ESAC_Seguro de Bolseiros emprego insercao insercao e formandos de cursos ministrados pelo FSAC IPC
MOVELOBO MOBILIARIO E EXPOSITORES LDA	504500155	Mobiliario para salas de formacao	2022-06-21	14720	18105,600	180 dia(s)	2022-06-21	Ajuste Direto			Não	Não	Não	0	2022-09-26	18105,600	0,000	0,000	0	0,000	18105,600	0,000	0,000	0	0	0	0	SC_para salas de formacao
CAMPOBEIRAO COM E MARKETING AGRICOLA C.R.L	504500155	Plantas hortícolas em modo convencional	2022-04-06	1149,8	1218,790	269 dia(s)	2022-08-04	Consulta Prévia			Não	Não	Não	0	2022-09-26	1064,400	0,000	0,000	0	0,000	1064,400	0,000	0,000	0	0	0	0	ESAC_Plantas hortícolas em modo convencional
MARTA SOFIA DE ALMEIDA FIGUEIREDO YAP SOLUCOES GLOBAIS LDA	222578203	Prestacao de servicos para o Gab Qualidade	2021-05-26	19800	24354,000	540 dia(s)	2021-05-26	Ajuste Direto			Não	Não	Não	0	2021-07-01	14149,910	0,000	0,000	0	0,000	21849,910	0,000	0,000	0	0	0	0	SC_Prestacao de servicos para o Gab Qualidade AD_05_IPC_2021
507011201	507011201	AQUISICAO DE CONSULTORIA DE COMUNICACAO, REACOES	2022-12-19	12195,12	14969,100	12 dia(s)	2022-12-19	Consulta Prévia			Não	Não	Não	0	2022-12-23	14969,100	0,000	0,000	0	0,000	14969,100	0,000	0,000	0	0	0	0	ISEC_AQUISICAO DE CONSULTORIA DE COMUNICACAO REACOES PIRIRICAS F
APPM ANA PEDRO ILIDIO ASSOC SROC LDA	508625777	Servicos de assessoria tecnica para elaboracao de trabalhos orientadores para a	2020-08-10	12000	14760,000	884 dia(s)	2020-08-10	Ajuste Direto			Não	Não	Não	0	2020-12-28	4907,700	0,000	0,000	0	0,000	14760,000	0,000	0,000	0	0	0	0	SC_Servicos de assessoria tecnica para elaboracao de trabalhos orientadores para a implementacao da
LADO RENOVADO E CONSTRUcoes LDA	510047769	Empreitada de Reabilitacao da Casa do Bispo	2020-04-07	1199900	1763771,720	868 dia(s)	2021-01-21	Concurso Público	31599/2020	2020-10-07	Não	Não	Não	0	2021-03-02	780426,900	154769,160	203231,730	0	-101706,680	1147155,020	179186,310	203231,730	0	-101707	0	0	ISCAC_Empreitada de Reabilitacao da Casa do Bispo
BIGOUTDOORS PUBLICIDADE DE GRANDE FORMATO LDA	513272020	Aluguer de outdoors na A1	2021-10-01	17950	22078,500	365 dia(s)	2021-10-01	Concurso Público			Não	Não	Não	0	2021-12-30	12879,090	0,000	0,000	0	0,000	22078,440	0,000	0,000	0	0	0	0	ISCAC_Aluguer de outdoors na A1
BIGOUTDOORS PUBLICIDADE DE GRANDE FORMATO LDA	513272020	Aluguer de outdoors na A1 A2 A8 e em Coimbra Aveiro e Leiria	2022-09-21	17950	22078,500	365 dia(s)	2022-09-21	Concurso Público			Não	Não	Não	0	2022-12-27	7359,480	0,000	0,000	0	0,000	7359,480	0,000	0,000	0	0	0	0	ISCAC_Aluguer de outdoors na A1 A2 A8 e em Coimbra Aveiro e Leiria
DREAMMEDIA PORTUGAL S A ANTIGA AI ARGAMBITO	507891449	Aluguer de outdoor em Aveiro	2021-10-01	2720	3345,600	120 dia(s)	2021-10-01	Concurso Público			Não	Não	Não	0	2021-12-30	2115,600	0,000	0,000	0	0,000	3345,600	0,000	0,000	0	0	0	0	ISCAC_Aluguer de outdoor em Aveiro
DREAMMEDIA PORTUGAL S A ANTIGA AI ARGAMBITO	507891449	Aluguer de outdoors na A1 A2 A8 e em Coimbra Aveiro e Leiria	2022-09-21	2720	3345,600	120 dia(s)	2022-09-21	Concurso Público			Não	Não	Não	0	2022-12-27	2115,600	0,000	0,000	0	0,000	2115,600	0,000	0,000	0	0	0	0	ISCAC_Aluguer de outdoors na A1 A2 A8 e em Coimbra Aveiro e Leiria
MIGUEL COMUNICACAO UNIPessoal LDA	516053230	Merchandising para a promocao do IPC ConsPrev_28_IPC_2020	2021-01-22	32000	38030,990	433 dia(s)	2021-01-22	Consulta Prévia			Não	Não	Não	0	2021-03-22	2767,500	0,000	0,000	0	0,000	30258,010	0,000	0,000	0	0	0	0	SC_Merchandising para a promocao do IPC ConsPrev_28_IPC_2020
SAUDE SEM ESPINHAS SERVICOS MEDICOS LDA	513476431	Servicos de medicina do trabalho para o Servico de Saude Ocupacional e Ambiental	2022-10-24	29920	36801,600	547 dia(s)	2022-11-14	Consulta Prévia			Não	Não	Não	0	2022-12-21	2200,000	0,000	0,000	0	0,000	2200,000	0,000	0,000	0	0	0	0	SC_Servicos de medicina do trabalho para o Servico de Saude Ocupacional e Ambiental do IPC para realizacao de
SAUDE SEM ESPINHAS SERVICOS MEDICOS LDA	513476431	Servicos de medicina do trabalho para o Servico de Saude Ocupacional e Ambiental	2021-11-12	19360	23812,800	365 dia(s)	2021-11-15	Consulta Prévia			Não	Não	Não	0	2021-12-27	17160,000	0,000	0,000	0	0,000	19360,000	0,000	0,000	0	0	0	0	SC_Servicos de medicina do trabalho para o Servico de Saude Ocupacional e Ambiental do IPC ConsPrev_28_IPC_2020
PETRIDISH SOFTWARE LDA	509621678	Servicos de instalacao configuracao e utilizacao de uma plataforma online para apoio as	2020-12-15	22100	27183,000	840 dia(s)	2020-12-15	Consulta Prévia			Não	Não	Não	0	2020-12-29	20387,250	0,000	0,000	0	0,000	27183,000	0,000	0,000	0	0	0	0	IA_Servicos de instalacao configuracao e utilizacao de uma plataforma online para apoio as
TUU BUILDING DESIGN MANAGEMENT LDA	513770267	Servicos de fiscalizacao de obra Casa do Bispo	2022-06-03	14940	18376,200	150 dia(s)	2022-06-03	Ajuste Direto			Não	Não	Não	0	2022-07-27	18376,200	0,000	0,000	0	0,000	18376,200	0,000	0,000	0	0	0	0	SC_Servicos de fiscalizacao de obra Casa do Bispo AD_14_IPC_2022
COPS COMP OPERACIONAL SEGURANCA UNIP LDA	508569974	Servicos de vigilancia e seguranc humana e de ligacao a central CP_09_IPC_2020	2020-12-23	14520	11712,060	730 dia(s)	2021-01-01	Concurso Público Comunitário			Não	Não	Não	0	2021-04-29	905,280	0,000	0,000	0	0,000	1694,940	0,000	0,000	0	0	0	0	SC_Servicos de vigilancia e seguranc humana e de ligacao a central CP_09_IPC_2020









Contratação administrativa - Situação dos contratos

Instituto Politécnico de Coimbra

Período de relato: 01/01/2022 a 31/12/2022

Entidade		Contrato						Procedimentos de	Visto do Tribunal de Contas		MECP	Contrato	Contrato	Comunicação ao	Data do 1º	Pagamentos no período					Pagamentos acumulados					Observações	
Denominação	NIPC	Objeto	Data	Valor do contrato	Preço contratual	Prazo de execução	Início de execução (física)	contratação	Nº registo	Data	Lei n.º	s	s COVID-	Tribunal de Contas	registo	Data	pagamento	Trabalhos normais	Revisão de preços	Trabalhos a mais	Trabalhos de suprimento	Outros trabalhos, incluindo os trabalhos a menos	Trabalhos normais	Revisão de preços	Trabalhos a mais	Trabalhos de suprimento	Outros trabalhos, incluindo
VODAFONE PORTUGAL COMUNICACOES PESSOAIS SA	502544180	SERVICOS DE CONETIVIDADE 36 MESES	2019-04-10	10351,5	12732,350	1147 dia(s)	2019-04-10	Ajuste Direto			Não	Não	Não	0		2019-12-06	2058,120	0,000	0,000	0	0,000	12725,520	0,000	0,000	0	0	ESTGOH_SERVICOS DE CONETIVIDADE 36 MESES
INDRA SISTEMAS PORTUGAL S A	506176142	Servicos de Suporte e Manutencao das Aplicacoes	2020-06-01	33000	40590,000	730 dia(s)	2020-06-01	Ajuste Direto			Não	Não	Não	0		2020-08-20	8456,250	0,000	0,000	0	0,000	40590,000	0,000	0,000	0	0	SC_Servicos de Suporte e Manutencao das Aplicacoes GIAF E MYGIAF 2020.
INDRA SISTEMAS PORTUGAL S A	506176142	Aquisicao do Servico de Atualizacao Tecnologica e Funcional da Componente	2020-09-25	13300	16359,000	827 dia(s)	2020-09-25	Ajuste Direto			Não	Não	Não	0		2020-12-29	8179,500	0,000	0,000	0	0,000	16359,000	0,000	0,000	0	0	SC_Aquisicao do Servico de Atualizacao Tecnologica e Funcional da Componente Analitica BI de Recursos
INDRA SISTEMAS PORTUGAL S A	506176142	solucao de intercambio documental e faturacao	2020-12-23	13560	16678,800	738 dia(s)	2020-12-23	Ajuste Direto			Não	Não	Não	0		2021-12-31	3690,000	0,000	0,000	0	0,000	3690,000	0,000	0,000	0	0	SC_solucao de intercambio documental e faturacao electronica com fornecedores e clientes do IPC
INDRA SISTEMAS PORTUGAL S A	506176142	Bolsa de 300H de consultadoria e desenvolvimento tecnico e aplicacional para o Software	2022-05-03	13500	16605,000	250 dia(s)	2022-05-03	Ajuste Direto			Não	Não	Não	0		2022-12-28	2767,500	0,000	0,000	0	0,000	2767,500	0,000	0,000	0	0	SC_Bolsa de 300H de consultadoria e desenvolvimento tecnico e aplicacional para o Software Aplicacional GIAF e
INDRA SISTEMAS PORTUGAL S A	506176142	Servicos de Manutencao e Suporte ao Software	2022-05-13	33000	40590,000	731 dia(s)	2022-05-13	Ajuste Direto			Não	Não	Não	0		2022-10-20	13530,000	0,000	0,000	0	0,000	13530,000	0,000	0,000	0	0	SC_servicos de Manutencao e Suporte ao Software Aplicacional GIAF e
JOSE MANUEL GOMES DOS SANTOS LDA	501399224	Aquisicao de reagentes necessarios para as aulas nos	2021-11-16	614,7	756,090	30 dia(s)	2021-11-16	Consulta Prévia			Não	Não	Não	0		2021-12-22	481,550	0,000	0,000	0	0,000	756,090	0,000	0,000	0	0	ESTeSC_Aquisicao de reagentes necessarios para as aulas nos
JOSE MANUEL GOMES DOS SANTOS LDA	501399224	Aquisicao de reagentes necessarios para as aulas nos	2022-01-31	1152,02	1416,980	30 dia(s)	2022-01-31	Consulta Prévia			Não	Não	Não	0		2022-03-16	1416,970	0,000	0,000	0	0,000	1416,970	0,000	0,000	0	0	ESTeSC_Aquisicao de reagentes necessarios para as aulas nos
JOSE MANUEL GOMES DOS SANTOS LDA	501399224	Aquisicao de reagentes para os laboratorios para o ano letivo	2022-09-07	876,6	1078,220	60 dia(s)	2022-09-07	Consulta Prévia			Não	Não	Não	0		2022-11-21	1050,540	0,000	0,000	0	0,000	1050,540	0,000	0,000	0	0	ESTeSC_Aquisicao de material para os laboratorios para o ano letivo
JOSE MANUEL GOMES DOS SANTOS LDA	501399224	Reagentes para os laboratorios para o ano letivo 2022, 2023	2022-09-07	2329,2	2864,920	303 dia(s)	2022-09-07	Consulta Prévia			Não	Não	Não	0		2022-10-25	2857,320	0,000	0,000	0	0,000	2857,320	0,000	0,000	0	0	ESTeSC_Reagentes para os laboratorios para o ano letivo
DOS SANTOS LDA BIO RAD	501301321	Aquisicao de reagentes necessarios para as aulas nos	2021-11-02	12780,3	15719,780	30 dia(s)	2021-11-02	Consulta Prévia			Não	Não	Não	0		2022-03-17	15719,780	0,000	0,000	0	0,000	15719,780	0,000	0,000	0	0	ESTeSC_Aquisicao de reagentes necessarios para as aulas nos
LABORATORIES LDA BIO RAD	501301321	Aquisicao de equipamento para os laboratorios	2022-12-05	4525	5565,750	47 dia(s)	2022-12-05	Concurso Público			Não	Não	Não	0		2022-12-27	5565,750	0,000	0,000	0	0,000	5565,750	0,000	0,000	0	0	ESTeSC_Aquisicao de equipamento para os laboratorios
LABORATORIES LDA BIO RAD	501301321	Reagentes para os laboratorios para o ano letivo 2022, 2023	2022-09-09	1308	1608,840	303 dia(s)	2022-09-09	Consulta Prévia			Não	Não	Não	0		2022-10-03	1608,840	0,000	0,000	0	0,000	1608,840	0,000	0,000	0	0	ESTeSC_Reagentes para os laboratorios para o ano letivo
LABORATORIES LDA ECOFLOAT	506628051	Papel fotocopia e material de escritorio	2022-12-21	5132,25	6043,830	9 dia(s)	2022-12-21	Ajuste Direto			Não	Não	Não	0		2022-12-27	6043,830	0,000	0,000	0	0,000	6043,830	0,000	0,000	0	0	ISCAC_Papel fotocopia e material de escritorio
PINTO E CRUZ S A	500217904	Aquisicao de servicos de manutencao de ascensores e	2021-01-07	1440	664,200	1095 dia(s)	2021-01-07	Consulta Prévia			Não	Não	Não	0		2021-03-17	221,400	0,000	0,000	0	0,000	442,800	0,000	0,000	0	0	ESTGOH_Aquisicao de servicos de manutencao de ascensores e
PINTO E CRUZ S A	500217904	plataformas elevatorias dos servicos manutencao do ascensor	2021-01-07	1440	797,040	1098 dia(s)	2021-01-07	Consulta Prévia			Não	Não	Não	0		2021-03-08	243,540	0,000	0,000	0	0,000	509,220	0,000	0,000	0	0	ESAC_servico manutencao do ascensor da ESAC
PINTO E CRUZ S A	500217904	SERVICO MANUTENCAO DE ASCENSORES E	2021-01-07	8640	4649,400	1088 dia(s)	2021-01-07	Consulta Prévia			Não	Não	Não	0		2021-04-16	1678,950	0,000	0,000	0	0,000	2841,300	0,000	0,000	0	0	ISEC_SERVICO MANUTENCAO DE ASCENSORES E PLATAFORMAS
PINTO E CRUZ S A	500217904	PLATAFORMAS Manutencao de ascensores e	2021-01-07	1440	797,040	1095 dia(s)	2021-01-07	Consulta Prévia			Não	Não	Não	0		2021-04-21	265,680	0,000	0,000	0	0,000	531,360	0,000	0,000	0	0	ISCAC_Manutencao de ascensores e plataformas elevatorias dos Edificios
PINTO E CRUZ S A	500217904	dos Edificios IPC e dos SASIPC. Servico manutencao de ascensores e	2021-01-07	4320	2391,120	1095 dia(s)	2021-01-07	Consulta Prévia			Não	Não	Não	0		2021-03-17	797,040	0,000	0,000	0	0,000	1527,660	0,000	0,000	0	0	ESTeSC_Servico manutencao de ascensores e plataformas elevatorias dos Edificios IPC e DOS SASIPC.
AMBERGO EST E EQUIP DE CONTROLO AMBIENTAL LDA	503741353	Aquisicao de equipamentos para os departamentos 2021	2022-01-18	4707	5789,610	30 dia(s)	2022-01-18	Consulta Prévia			Não	Não	Não	0		2022-04-05	5789,610	0,000	0,000	0	0,000	5789,610	0,000	0,000	0	0	ESTeSC_Aquisicao de equipamentos para os departamentos 2021
COOPERATIVA AGRICOLA DE COIMBRA C. R. I.	501165029	Aquisicao de produtos fitofarmacos Pesticidas	2022-04-06	6558,06	6951,540	269 dia(s)	2022-05-23	Ajuste Direto			Não	Não	Não	0		2022-07-22	2949,090	0,000	0,000	0	0,000	2949,090	0,000	0,000	0	0	ESAC_Aquisicao de produtos fitofarmacos Pesticidas
COOPERATIVA AGRICOLA DE COIMBRA C. R. I.	501165029	Aquisicao de sementes para agricultura	2022-04-06	5161,37	5471,050	269 dia(s)	2022-05-23	Ajuste Direto			Não	Não	Não	0		2022-07-22	4859,160	0,000	0,000	0	0,000	4859,160	0,000	0,000	0	0	ESAC_Aquisicao de sementes para agricultura
COOPERATIVA AGRICOLA DE COIMBRA C. R. I.	501165029	Aquisicao de adubos corretivos e biostimulantes para agricultura	2022-05-04	25550,64	27083,680	241 dia(s)	2022-05-23	Consulta Prévia			Não	Não	Não	0		2022-07-22	25273,800	0,000	0,000	0	0,000	25273,800	0,000	0,000	0	0	ESAC_Aquisicao de adubos corretivos e biostimulantes para agricultura
GENERALI SEGUROS S A antiga	500940231	CP_06_IPC_2021 procedimento comum para	2021-09-06	5780	4352,000	730 dia(s)	2021-09-06	Concurso Público			Não	Não	Não	0		2021-10-25	2170,940	0,000	0,000	0	0,000	4346,940	0,000	0,000	0	0	ESTeSC_P_06_IPC_2021 procedimento comum para aquisicao de seguros
TRANQUILLIDADE GENERALI SEGUROS S A antiga	500940231	Aquisicao de seguro escolar 2021 2022 e 2023	2021-09-06	8160	6144,000	730 dia(s)	2021-09-06	Concurso Público			Não	Não	Não	0		2021-10-26	3066,860	0,000	0,000	0	0,000	6138,860	0,000	0,000	0	0	ESEC_Aquisicao de seguro escolar 2021 2022 e 2023 CP_06_IPC_2021
TRANQUILLIDADE GENERALI SEGUROS S A antiga	500940231	CP_06_IPC_2021 procedimento Seguro escolar em territorio nacional e no estrangeiro 2021	2021-09-06	13600	10240,000	730 dia(s)	2021-09-06	Concurso Público			Não	Não	Não	0		2021-11-25	5114,960	0,000	0,000	0	0,000	10234,960	0,000	0,000	0	0	ISCAC_Seguro escolar em territorio nacional e no estrangeiro 2021 2023
TRANQUILLIDADE GENERALI SEGUROS S A antiga	500940231	CP_06_IPC_2021 AQUISICAO DE SEGUROS CP_06_IPC_2021 2021 2023	2021-09-06	10880	8192,000	730 dia(s)	2021-09-06	Concurso Público			Não	Não	Não	0		2021-10-21	4090,870	0,000	0,000	0	0,000	8186,870	0,000	0,000	0	0	ISEC_AQUISICAO DE SEGUROS CP_06_IPC_2021
TRANQUILLIDADE GENERALI SEGUROS S A antiga	500940231	LOTE 1 PROCEDIMENTO COMUM PARA AQUISICAO DE	2021-09-06	2366,4	1781,760	730 dia(s)	2021-09-06	Concurso Público			Não	Não	Não	0		2021-10-19	912,640	0,000	0,000	0	0,000	1781,760	0,000	0,000	0	0	ESTGOH_PROCEDIMENTO COMUM PARA AQUISICAO DE SEGUROS ANOS 2021 2023 CP_06_IPC_2021
TRANQUILLIDADE GENERALI SEGUROS S A antiga	500940231	SEGUROS ANOS 2021 SEGURO DE ACIDENTES PESSOISPARA	2021-09-06	3740	2816,000	730 dia(s)	2021-09-06	Concurso Público			Não	Não	Não	0		2021-10-18	1402,850	0,000	0,000	0	0,000	1402,850	0,000	0,000	0	0	ESAC_SEGURO DE ACIDENTES PESSOISPARA ESTUDANTES EM
TRANQUILLIDADE AMBIMED GESTAO AMBIENTAL LDA	503593427	ESTUDANTES FM Servico de Recolha Integrada de Residuos IPC e SAS	2022-07-06	37018	43600,600	730 dia(s)	2022-07-06	Concurso Público			Não	Não	Não	0		2022-09-26	2299,120	0,000	0,000	0	0,000	2299,120	0,000	0,000	0	0	SC_Servico de Recolha Integrada de Residuos IPC e SAS CP_04_IPC_2022
ILC INSTRUMENTOS DE LABORATORIO E CIENTIFICOS LDA	500948208	Aquisicao de equipamentos para os departamentos 2021	2021-12-29	9284	11419,320	30 dia(s)	2021-12-29	Consulta Prévia			Não	Não	Não	0		2022-04-05	11419,320	0,000	0,000	0	0,000	11419,320	0,000	0,000	0	0	ESTeSC_Aquisicao de equipamentos para os departamentos 2021
AGOSTINHO MANUEL OLIVEIRA BERNARDO	173075851	Aquisicao de servicos de manutencao das instalacoes da	2021-07-22	51300	73800,000	1095 dia(s)	2021-07-22	Concurso Público			Não	Não	Não	0		2021-09-22	21033,000	0,000	0,000	0	0,000	29796,750	0,000	0,000	0	0	ESTeSC_Aquisicao de servicos de manutencao das instalacoes da
FIG FOTOCOMPOSICAO E INDUSTRIAS GRAFICAS S A	501322906	ESTeSC IPC e e da Servico de impressao paginacao e expedicao do Jornal do IPC Cons	2022-01-07	14454	15319,120	365 dia(s)	2022-01-07	Consulta Prévia			Não	Não	Não	0		2022-01-31	6124,680	0,000	0,000	0	0,000	6124,680	0,000	0,000	0	0	SC_Servico de impressao paginacao e expedicao do Jornal do IPC Cons Prev_17_IPC_2021



Contratação administrativa - Situação dos contratos

Instituto Politécnico de Coimbra

Período de relato: 01/01/2022 a 31/12/2022

Entidade		Contrato						Procedimentos de	Visto do Tribunal de Contas		MECP	Contrato	Contrato	Comunicação ao	Data do 1º	Pagamentos no período					Pagamentos acumulados					Observações		
Denominação	NIPC	Objeto	Data	Valor do contrato	Preço contratual	Prazo de execução	Início de execução (física)	contratação	Nº registo	Data	Lei n.º	s	s COVID-	Tribunal de Contas	Data	pagamento	Trabalhos normais	Revisão de preços	Trabalhos a mais	Trabalhos de suprimento	Outros trabalhos, incluindo os trabalhos a menos	Trabalhos normais	Revisão de preços	Trabalhos a mais	Trabalhos de suprimento	Outros trabalhos, incluindo		
RENTOKIL INITIAL PORTUGAL SERV DE PROT AMB I DA NORMATICA SERV DE ORGANIZACAO SA TRINAC ACESSORIOS P TRANSMISSOES INDUSTRIAIS I DA PANTALHA SIST DE PROC DE IMAGEM LD	501351167	Servicos de desratizacao e desinfectacao	2021-06-25	4500	5535,000	1095 dia(s)	2021-06-25	Ajuste Direto			Não	Não	Não	0		2021-09-15	1844,940	0,000	0,000	0	0,000	2767,410	0,000	0,000	0	0	0	ESAC_Servicos de desratizacao e desinfectacao
PROT AMB I DA NORMATICA SERV DE ORGANIZACAO SA TRINAC ACESSORIOS P TRANSMISSOES INDUSTRIAIS I DA PANTALHA SIST DE PROC DE IMAGEM LD	501782230	Servicos de Suporte Tecnico a Oracle para o Oracle Data Base Oracle Forms Reports	2022-06-08	21272	21244,560	365 dia(s)	2022-06-08	Consulta Prévia			Não	Não	Não	0		2022-07-29	21244,560	0,000	0,000	0	0,000	21244,560	0,000	0,000	0	0	0	SC_Servicos de Suporte Tecnico a Oracle para o Oracle Data Base Oracle Forms Reports
PROT AMB I DA NORMATICA SERV DE ORGANIZACAO SA TRINAC ACESSORIOS P TRANSMISSOES INDUSTRIAIS I DA PANTALHA SIST DE PROC DE IMAGEM LD	502056630	Fornecimento de gases de laboratório e gases industriais	2020-10-14	8125,89	9994,840	1094 dia(s)	2020-10-27	Consulta Prévia			Não	Não	Não	0		2020-11-12	982,120	0,000	0,000	0	0,000	2626,370	0,000	0,000	0	0	0	ESAC_Fornecimento de gases de laboratório e gases industriais
PROT AMB I DA NORMATICA SERV DE ORGANIZACAO SA TRINAC ACESSORIOS P TRANSMISSOES INDUSTRIAIS I DA PANTALHA SIST DE PROC DE IMAGEM LD	502303298	Aquisicao de Equipamento Audiovisual para estudio de televisao da FSFC TV da Reagentes para os laboratorios para o ano letivo 2022_2023	2021-09-30	43000	47052,590	1 dia(s)	2021-09-30	Concurso Público			Não	Não	Não	0		2021-11-19	576,870	0,000	0,000	0	0,000	47052,590	0,000	0,000	0	0	0	ESEC_Aquisicao de Equipamento Audiovisual para estudio de televisao da FSFC TV da Escola Superior de Reagentes para os laboratorios para o ano letivo 2022_2023
HANNA INSTRUMENTS PORTUGAL INSTRUMENTS CONTROL F I DA HELENOS SA	502540141	Empreitada para Alimentacao Elétrica dos Edifícios Cavalarica	2022-01-04	20800	28670,030	30 dia(s)	2022-02-07	Consulta Prévia			Não	Não	Não	0		2022-03-31	25554,330	0,000	3115,700	0	0,000	25554,330	0,000	3115,700	0	0	0	SC_Empreitada para Alimentacao Elétrica dos Edifícios Cavalarica e SC_Contrato de serviços jurídicos AD_52_IPC_2020
CAPA SOCIEDADE DE ADVOGADOS PRESS FORUM COMUNICACAO SOCIAL SA PASSEPARTOUT VIAGENS E TURISMO LDA	502737808	Contratacao de serviços jurídicos AD_52_IPC_2020	2020-12-04	71893,2	88428,720	730 dia(s)	2020-12-04	Ajuste Direto			Não	Não	Não	0		2020-12-28	40529,830	0,000	0,000	0	0,000	88428,720	0,000	0,000	0	0	0	SC_Contrato de serviços jurídicos AD_52_IPC_2020
CAPA SOCIEDADE DE ADVOGADOS PRESS FORUM COMUNICACAO SOCIAL SA PASSEPARTOUT VIAGENS E TURISMO LDA	502981512	Servico de publicidade	2022-08-29	11000	13530,000	44 dia(s)	2022-08-29	Ajuste Direto			Não	Não	Não	0		2022-09-09	13530,000	0,000	0,000	0	0,000	13530,000	0,000	0,000	0	0	0	ESEC_Servico de publicidade
PASSEPARTOUT VIAGENS E TURISMO LDA	503057703	Aquisicao de serviços de Viagens alojamento eventos transfers transportes aereos rodoviarios e ferroviarios e outros servicos	2019-07-23	56916	70109,880	1012 dia(s)	2019-07-23	Ajuste Direto			Não	Não	Não	0		2019-09-16	9425,030	0,000	0,000	0	0,000	58235,140	0,000	0,000	0	0	0	EA_Aquisicao de serviços de Viagens alojamento eventos transfers transportes aereos rodoviarios e ferroviarios e outros servicos
PASSEPARTOUT VIAGENS E TURISMO LDA	503057703	Servicos de viagens alojamentos eventos transfers transportes aereos rodoviarios e ferroviarios e outros servicos	2019-07-23	16176,72	19818,280	982 dia(s)	2019-07-23	Ajuste Direto			Não	Não	Não	0		2019-09-19	2508,560	0,000	0,000	0	0,000	14830,160	0,000	0,000	0	0	0	ESTESC_Servicos de viagens alojamentos eventos transfers transportes aereos rodoviarios e ferroviarios e outros servicos
PASSEPARTOUT VIAGENS E TURISMO LDA	503057703	Aquisicao de serviços de Viagens alojamento eventos transfers transportes aereos rodoviarios e ferroviarios e outros servicos	2019-07-23	124274,28	152747,060	982 dia(s)	2019-07-23	Ajuste Direto			Não	Não	Não	0		2019-09-23	29399,980	0,000	0,000	0	0,000	124076,780	0,000	0,000	0	0	0	SC_Aquisicao de serviços de Viagens alojamento eventos transfers transportes aereos rodoviarios e ferroviarios e outros servicos
PASSEPARTOUT VIAGENS E TURISMO LDA	503057703	CP_12_IPC_2021 servicos de Viagens alojamento eventos transfers transportes aereos rodoviarios e ferroviarios e outros servicos	2022-05-03	15153,52	18525,200	365 dia(s)	2022-05-03	Concurso Público			Não	Não	Não	0		2022-06-15	18203,380	0,000	0,000	0	0,000	18203,380	0,000	0,000	0	0	0	ESTESC_CP_12_IPC_2021 servicos de Viagens alojamento eventos transfers transportes aereos rodoviarios e ferroviarios e outros servicos
PASSEPARTOUT VIAGENS E TURISMO LDA	503057703	Servicos de Viagens alojamento eventos transfers transportes aereos rodoviarios e ferroviarios e outros servicos	2022-05-03	807,93	979,290	365 dia(s)	2022-05-03	Concurso Público			Não	Não	Não	0		2022-05-25	700,020	0,000	0,000	0	0,000	700,020	0,000	0,000	0	0	0	ISCAC_Servicos de Viagens alojamento eventos transfers transportes aereos rodoviarios e ferroviarios e outros servicos
PASSEPARTOUT VIAGENS E TURISMO LDA	503057703	CP_12_IPC_2021 Aquisicao de Viagens alojamento eventos transfers transportes aereos rodoviarios e ferroviarios e outros servicos	2022-05-03	44439,39	53937,030	365 dia(s)	2022-05-03	Concurso Público			Não	Não	Não	0		2022-07-11	38652,840	0,000	0,000	0	0,000	38652,840	0,000	0,000	0	0	0	EA_CP_12_IPC_2021 Aquisicao de Viagens alojamento eventos transfers transportes aereos rodoviarios e ferroviarios e outros servicos
PASSEPARTOUT VIAGENS E TURISMO LDA	503057703	Viagens alojamento eventos transfers transportes aereos rodoviarios e ferroviarios e outros servicos	2022-05-03	130951,89	160277,570	365 dia(s)	2022-05-03	Concurso Público			Não	Não	Não	0		2022-06-13	129553,240	0,000	0,000	0	0,000	129553,240	0,000	0,000	0	0	0	SC_Viagens alojamento eventos transfers transportes aereos rodoviarios e ferroviarios e outros servicos
PASSEPARTOUT VIAGENS E TURISMO LDA	503057703	Outros servicos complementares AQUISICAO DE SERVICOS DE VIAGENS ALOJAMENTO EVENTOS TRANSFERS TRANSPORTES AEREOS RODOVIARIOS E FERROVIARIOS E OUTROS	2022-05-03	20059,76	24503,540	365 dia(s)	2022-05-03	Concurso Público			Não	Não	Não	0		2022-07-07	22331,860	0,000	0,000	0	0,000	22331,860	0,000	0,000	0	0	0	ISSEC_AQUISICAO DE SERVICOS DE VIAGENS ALOJAMENTO EVENTOS TRANSFERS TRANSPORTES AEREOS RODOVIARIOS E FERROVIARIOS E OUTROS
EDP COMERCIAL COMERCIALIZACAO DE ENERGI SA	503504564	Fornecimento de eletricidade	2018-11-06	142153	156703,560	1095 dia(s)	2018-11-06	Concurso Público Comunitário			Não	Não	Não	0		2019-04-11	903,130	0,000	0,000	0	0,000	91436,680	0,000	0,000	0	0	0	ESEC_Fornecimento de eletricidade
EDP COMERCIAL COMERCIALIZACAO DE ENERGI SA	503504564	Fornecimento de Gas Natural	2020-01-27	15474,33	19033,420	365 dia(s)	2020-01-27	Ajuste Direto			Não	Não	Não	0		2020-07-10	6532,930	0,000	0,000	0	0,000	19033,420	0,000	0,000	0	0	0	ISCAC_Fornecimento de Gas Natural
EDP COMERCIAL COMERCIALIZACAO DE ENERGI SA	503504564	Fornecimento de Energia em Regime de Mercado Livre em Portugal	2021-11-19	199734,42	245673,340	365 dia(s)	2021-11-19	Ajuste Direto			Não	Não	Não	0		2021-12-23	160200,600	0,000	0,000	0	0,000	170939,010	0,000	0,000	0	0	0	ESAC_Fornecimento de Energia em Regime de Mercado Livre em Portugal
EDP COMERCIAL COMERCIALIZACAO DE ENERGI SA	503504564	Fornecimento de Energia em Regime de Mercado Livre em Portugal CNCM AQ_35_2020	2021-11-19	280160,29	344597,160	365 dia(s)	2021-11-19	Ajuste Direto			Não	Não	Não	0		2022-01-24	225116,100	0,000	0,000	0	0,000	225116,100	0,000	0,000	0	0	0	ISEC_Fornecimento de Energia em Regime de Mercado Livre em Portugal CNCM AQ_35_2020
EDP COMERCIAL COMERCIALIZACAO DE ENERGI SA	503504564	Fornecimento de Energia em Regime de Mercado Livre em Portugal CNCM AQ_35_2020	2021-11-19	38753,08	47867,230	365 dia(s)	2021-11-19	Ajuste Direto			Não	Não	Não	0		2022-01-24	33707,390	0,000	0,000	0	0,000	33707,390	0,000	0,000	0	0	0	SC_Fornecimento de Energia em Regime de Mercado Livre em Portugal CNCM AQ_35_2020
EDP COMERCIAL COMERCIALIZACAO DE ENERGI SA	503504564	Fornecimento de Energia em Regime de Mercado Livre em Portugal CNCM AQ_35_2020	2021-11-19	88621,24	109004,130	365 dia(s)	2021-11-19	Ajuste Direto			Não	Não	Não	0		2022-01-19	63335,030	0,000	0,000	0	0,000	63335,030	0,000	0,000	0	0	0	ESEC_Fornecimento de Energia em Regime de Mercado Livre em Portugal CNCM AQ_35_2020
EDP COMERCIAL COMERCIALIZACAO DE ENERGI SA	503821586	Aquisicao de cadeiras secretaria calhas e caixas de eletrificacao para mesas de sala	2022-12-27	8410	10344,300	15 dia(s)	2022-12-27	Ajuste Direto			Não	Não	Não	0		2022-12-27	10344,300	0,000	0,000	0	0,000	10344,300	0,000	0,000	0	0	0	ISCAC_Aquisicao de cadeiras secretaria calhas e caixas de eletrificacao para mesas de sala
GEOLAYER ESTUDOS DE TERRITORIO LDA DIARIO DE COIMBRA A TIPOGRAFICA DAS BEIRAS I DA	504267310	Servicos de topografia para a Execucao de levantamentos	2022-03-14	15495	19058,850	180 dia(s)	2022-03-14	Ajuste Direto			Não	Não	Não	0		2022-11-29	19058,850	0,000	0,000	0	0,000	19058,850	0,000	0,000	0	0	0	SC_Servicos de topografia para a Execucao de levantamentos
DIARIO DE COIMBRA A TIPOGRAFICA DAS BEIRAS I DA	500005605	Aquisicao de Servicos de Imprensa da Regiao de Coimbra Ano 2021 e 2022 Cons	2021-11-03	2800	3444,000	365 dia(s)	2021-11-03	Consulta Prévia			Não	Não	Não	0		2021-12-09	2214,000	0,000	0,000	0	0,000	3444,000	0,000	0,000	0	0	0	ESEC_Aquisicao de Servicos de Imprensa da Regiao de Coimbra Ano 2021 e 2022 Cons
DIARIO DE COIMBRA A TIPOGRAFICA DAS BEIRAS I DA	500005605	Aquisicao de servicos de divulgacao do Instituto Politecnico de Coimbra na CP_11_IPC_2021	2021-11-03	2800	3444,000	365 dia(s)	2021-11-03	Consulta Prévia			Não	Não	Não	0		2021-11-19	2829,000	0,000	0,000	0	0,000	3444,000	0,000	0,000	0	0	0	ESTGOH_Aquisicao de servicos de divulgacao do Instituto Politecnico de Coimbra na imprensa da Regiao de Coimbra Cons
DIARIO DE COIMBRA A TIPOGRAFICA DAS BEIRAS I DA	500005605	AQUISICAO DE SERVICOS DE IMPRENSA DA REGIAO DE COIMBRA	2021-11-03	2800	3444,000	365 dia(s)	2021-11-03	Consulta Prévia			Não	Não	Não	0		2021-12-20	2829,000	0,000	0,000	0	0,000	3444,000	0,000	0,000	0	0	0	ISEC_CP_11_IPC_2021 AQUISICAO DE SERVICOS DE IMPRENSA DA REGIAO DE COIMBRA
DIARIO DE COIMBRA A TIPOGRAFICA DAS BEIRAS I DA	500005605	Aquisicao de servicos de divulgacao do IPC na imprensa da Regiao de Coimbra Cons	2021-11-03	7700	9471,000	365 dia(s)	2021-11-03	Consulta Prévia			Não	Não	Não	0		2021-12-30	4920,000	0,000	0,000	0	0,000	5781,000	0,000	0,000	0	0	0	SC_Aquisicao de servicos de divulgacao do IPC na imprensa da Regiao de Coimbra Cons
DIARIO DE COIMBRA A TIPOGRAFICA DAS BEIRAS I DA	500005605	Aquisicao de servicos de Imprensa da regio de Coimbra ConsPrevvia_11_IPC_2021	2021-11-03	2800	3444,000	365 dia(s)	2021-11-03	Consulta Prévia			Não	Não	Não	0		2021-12-30	1845,000	0,000	0,000	0	0,000	3444,000	0,000	0,000	0	0	0	ISCAC_Aquisicao de servicos de Imprensa da regio de Coimbra ConsPrevvia_11_IPC_2021



Contratação administrativa - Situação dos contratos

Instituto Politécnico de Coimbra

Período de relato: 01/01/2022 a 31/12/2022

Entidade	Contrato							Procedimentos de contratação	Visto do Tribunal de Contas		MECP	Contratos	Contratos COVID-	Comunicação ao Tribunal de Contas	Data do 1º pagamento	Pagamentos no período					Pagamentos acumulados					Observações
	Denominação	NIPC	Objeto	Data	Valor do contrato	Preço contratual	Prazo de execução		Início de execução (física)	Nº registo						Data	Lei n.º 30/2021	Trabalhos normais	Revisão de preços	Trabalhos a mais	Trabalhos de suprimento	Outros trabalhos, incluindo os trabalhos a menos	Trabalhos normais	Revisão de preços	Trabalhos a mais	
SOJORMEDIA BEIRAS SA	508535115	ASSINATURA DIGITAL E DIVULGACAO DO INSTITUTO POLITECNICO DE COIMBRA	2021-11-19	3000	3690,000	365 dia(s)	2021-11-19	Consulta Prévia			Não	Não	Não	0	2021-12-24	1968,000	0,000	0,000	0	0,000	3690,000	0,000	0,000	0	0	ISEC_ASSINATURA DIGITAL E DIVULGACAO DO INSTITUTO POLITECNICO DE COIMBRA DA EDICAO IMPRESSA NA IMPRENSA DA REGIAO DE COIMBRA
SOJORMEDIA BEIRAS SA	508535115	Imprensa da Região de Coimbra	2021-11-19	3000	3690,000	365 dia(s)	2021-11-19	Consulta Prévia			Não	Não	Não	0	2022-08-19	3690,000	0,000	0,000	0	0,000	3690,000	0,000	0,000	0	0	ISCAC_Assinatura Digital e Divulgação do Instituto Politécnico de Coimbra da edição impressa na Imprensa da Região de Coimbra
SOJORMEDIA BEIRAS SA	508535115	Imprensa da Região de Coimbra	2021-11-19	3000	3690,000	365 dia(s)	2021-11-19	Consulta Prévia			Não	Não	Não	0	2021-12-30	3444,000	0,000	0,000	0	0,000	3690,000	0,000	0,000	0	0	ISCAC_Assinatura Digital e Divulgação do Instituto Politécnico de Coimbra da edição impressa na Imprensa da Região de Coimbra
MIRANCIVIL CONSTRUÇÕES LDA	505204312	Execução de Trabalhos Diversos em Edifícios dos SC IPC	2022-12-26	18000	22020,080	181 dia(s)	2022-12-26	Consulta Prévia			Não	Não	Não	0	2022-12-28	3700,000	0,000	0,000	0	0,000	3700,000	0,000	0,000	0	0	SC_Execução de Trabalhos Diversos em Edifícios dos SC IPC
MIRANCIVIL CONSTRUÇÕES LDA	505204312	Requalificação de Espaços ESEC Polo I	2022-09-12	24980	30694,650	79 dia(s)	2022-09-12	Consulta Prévia			Não	Não	Não	0	2022-10-10	24955,500	0,000	0,000	0	0,000	24955,500	0,000	0,000	0	0	ESEC Polo I
SPORTIMPACT COMERCIO ACESSORIOS DESPORTIVOS LDA	506390322	Aquisição de serviços de manutenção preventiva e corretiva para as Bicicletas IPC_	2021-12-14	11365	12046,900	365 dia(s)	2022-01-01	Ajuste Direto			Não	Não	Não	0	2022-12-27	1783,450	0,000	0,000	0	0,000	1783,450	0,000	0,000	0	0	SC_Aquisição de serviços de manutenção preventiva e corretiva para as Bicicletas IPC_AD_29_IPC_2021
RIS2048 SISTEMAS INFORMATICOS E COMUNICACOES LDA	504904493	Aquisição de equipamento para Datacenter para o IPC	2022-02-25	21853	23787,620	90 dia(s)	2022-02-25	Concurso Público			Não	Não	Não	0	2022-07-05	23787,620	0,000	0,000	0	0,000	23787,620	0,000	0,000	0	0	ESTeSC_Aquisição de equipamento para Datacenter para o IPC ESTeSC
RIS2048 SISTEMAS INFORMATICOS E COMUNICACOES LDA	504904493	Aquisição de equipamento para Datacenter para o IPC	2022-03-29	16426	14435,280	90 dia(s)	2022-03-29	Concurso Público			Não	Não	Não	0	2022-05-02	14435,280	0,000	0,000	0	0,000	14435,280	0,000	0,000	0	0	SC_Aquisição de equipamento Informatico CP_10_IPC_2021
RIS2048 SISTEMAS INFORMATICOS E COMUNICACOES LDA	504904493	Aquisição de equipamento para Datacenter para o IPC	2022-02-25	109776	132227,290	90 dia(s)	2022-02-25	Concurso Público			Não	Não	Não	0	2022-07-14	132227,290	0,000	0,000	0	0,000	132227,290	0,000	0,000	0	0	SC_Aquisição de equipamento para Datacenter para o IPC CP_11_IPC_2021
RIS2048 SISTEMAS INFORMATICOS E COMUNICACOES LDA	504904493	Aquisição dos serviços de suporte e manutenção de equipamentos HP	2022-01-24	9272	10734,210	365 dia(s)	2022-01-24	Consulta Prévia			Não	Não	Não	0	2022-02-22	10734,210	0,000	0,000	0	0,000	10734,210	0,000	0,000	0	0	SC_Execução dos serviços de suporte e manutenção de equipamentos HP Cons Prev 22_IPC_2021
RIS2048 SISTEMAS INFORMATICOS E COMUNICACOES LDA	504904493	Aquisição dos serviços de suporte e manutenção de equipamentos HP	2022-01-24	2829	3274,260	365 dia(s)	2022-01-24	Consulta Prévia			Não	Não	Não	0	2022-03-08	3274,260	0,000	0,000	0	0,000	3274,260	0,000	0,000	0	0	ESTeSC_Aquisição dos serviços de suporte e manutenção de equipamentos HP 2022
ALMAS INDUSTRIES LDA SAFE TIC	507660684	Aluguer operacional de equipamentos de biometria	2022-04-01	41400	50922,000	1095 dia(s)	2022-04-01	Consulta Prévia			Não	Não	Não	0	2022-09-09	8487,000	0,000	0,000	0	0,000	8487,000	0,000	0,000	0	0	ESTeSC_Aluguer operacional de equipamentos de biometria incluindo
ANO SISTEMAS DE INFORMATICA E SERVICOS LDA	503182710	Aquisição de Plataforma de Contratação Pública para o IPC	2021-11-17	978	1202,940	730 dia(s)	2021-11-17	Ajuste Direto			Não	Não	Não	0	2021-12-28	601,440	0,000	0,000	0	0,000	701,680	0,000	0,000	0	0	SC_Aquisição de Plataforma de Contratação Pública para o IPC 2021 2023
GALP POWER SA	504723456	Aquisição de gás natural	2021-01-12	476,17	516,130	365 dia(s)	2021-01-12	Concurso Público			Não	Não	Não	0	2021-10-28	22,140	0,000	0,000	0	0,000	51,460	0,000	0,000	0	0	ESAC_Aquisição de gás natural
GALP POWER SA	504723456	FORNECIMENTO DE GAS NATURAL ESEC Polo I e II	2021-01-12	433,45	473,350	365 dia(s)	2021-01-12	Concurso Público			Não	Não	Não	0	2021-05-20	17,730	0,000	0,000	0	0,000	253,930	0,000	0,000	0	0	ESEC_FORNECIMENTO DE GAS NATURAL ESEC Polo I e II CP_15_IPC_2020_01_01_2021
IPN INCUBADORA	513488960	Aquisição de serviços de consultoria especializada em	2021-05-28	28110	34464,600	1095 dia(s)	2021-05-28	Consulta Prévia			Não	Não	Não	0	2021-09-21	11488,200	0,000	0,000	0	0,000	22976,400	0,000	0,000	0	0	SC_Aquisição de serviços de consultoria especializada em mentoria e
CLARANET II SOLUTIONS SA	510728189	LICENCIAMENTO DE SOFTWARE MICROSOFT	2022-02-11	75168,06	91428,360	1054 dia(s)	2022-02-11	Concurso Público			Não	Não	Não	0	2022-04-06	30476,120	0,000	0,000	0	0,000	30476,120	0,000	0,000	0	0	ISEC_LICENCIAMENTO DE SOFTWARE MICROSOFT CAMPUS
CLARANET II SOLUTIONS SA	510728189	Licenciamento de software	2022-02-11	27807,93	33823,280	1055 dia(s)	2022-02-11	Concurso Público			Não	Não	Não	0	2022-04-19	11274,430	0,000	0,000	0	0,000	11274,430	0,000	0,000	0	0	ESAC_Licenciamento de software
CLARANET II SOLUTIONS SA	510728189	Microsoft Campus Agreement	2022-02-11	32575,02	39625,540	1095 dia(s)	2022-02-11	Concurso Público			Não	Não	Não	0	2022-03-29	13208,510	0,000	0,000	0	0,000	13208,510	0,000	0,000	0	0	Microsoft Campus Agreement
CLARANET II SOLUTIONS SA	510728189	Licenciamento Microsoft para o	2022-02-11	37924,47	46131,200	1063 dia(s)	2022-02-11	Concurso Público			Não	Não	Não	0	2022-04-01	15377,070	0,000	0,000	0	0,000	15377,070	0,000	0,000	0	0	SC_Licenciamento Microsoft para o
CLARANET II SOLUTIONS SA	510728189	LICENCIAMENTO DE SOFTWARE MICROSOFT	2022-02-11	5785,93	7037,570	1055 dia(s)	2022-02-11	Concurso Público			Não	Não	Não	0	2022-04-01	2345,860	0,000	0,000	0	0,000	2345,860	0,000	0,000	0	0	LICENCIAMENTO DE SOFTWARE MICROSOFT CAMPUS
CLARANET II SOLUTIONS SA	510728189	Licenciamento Microsoft para o	2022-02-11	23824,32	28978,010	1055 dia(s)	2022-02-11	Concurso Público			Não	Não	Não	0	2022-03-17	9659,340	0,000	0,000	0	0,000	9659,340	0,000	0,000	0	0	Licenciamento Microsoft para o
CLARANET II SOLUTIONS SA	510728189	Concurso Publico	2022-02-11	10610,44	12917,070	1055 dia(s)	2022-02-11	Concurso Público			Não	Não	Não	0	2022-03-31	4305,690	0,000	0,000	0	0,000	4305,690	0,000	0,000	0	0	ESTeSC_Concurso Publico
CLARANET II SOLUTIONS SA	510728189	PROCEDIMENTO COMUM PARA AQUISICAO DE LICENCIAMENTO DE	2022-02-11	30424,35	37005,680	1055 dia(s)	2022-02-11	Concurso Público			Não	Não	Não	0	2022-03-30	12335,230	0,000	0,000	0	0,000	12335,230	0,000	0,000	0	0	CP_08_IPC_2021_Licenciamento de
CLARANET II SOLUTIONS SA	510728189	Licenciamento de Software	2022-02-11	1072,6	1319,300	303 dia(s)	2022-09-07	Consulta Prévia			Não	Não	Não	0	2022-10-03	1319,300	0,000	0,000	0	0,000	1319,300	0,000	0,000	0	0	ESTeSC_Procedimento comum para aquisição de
IRLANDOX LABORATORIOS QUI	502515619	Reagentes para os laboratorios para o ano letivo 2022_2023	2022-09-07	1072,6	1319,300	303 dia(s)	2022-09-07	Consulta Prévia			Não	Não	Não	0	2022-10-03	1319,300	0,000	0,000	0	0,000	1319,300	0,000	0,000	0	0	ESTeSC_Reagentes para os laboratorios para o ano letivo 2022_2023
ANAI DA SEGURITAS DITECT PORTUGAL UNIPESOOAL LDA	505760320	Serviços de segurança em equipamentos agrícolas da ESAC	2021-03-11	3888	4782,240	1095 dia(s)	2021-03-11	Ajuste Direto			Não	Não	Não	0	2021-06-11	1594,080	0,000	0,000	0	0,000	2815,350	0,000	0,000	0	0	ESAC_Serviços de segurança em equipamentos agrícolas da ESAC
WERFEN PORTUGAL LDA	501086110	Reagentes para os laboratorios para o ano letivo 2022_2023	2022-09-09	637,2	783,760	303 dia(s)	2022-09-09	Consulta Prévia			Não	Não	Não	0	2022-10-31	783,760	0,000	0,000	0	0,000	783,760	0,000	0,000	0	0	ESTeSC_Reagentes para os laboratorios para o ano letivo 2022_2023
AMBIENTE D' INTERNI UNIPESOOAL LDA	508369444	Aquisição de estojos para cartas de curso e certificados para o IPC	2021-11-07	66150	75785,220	419 dia(s)	2021-11-07	Concurso Público			Não	Não	Não	0	2022-08-12	54132,300	0,000	0,000	0	0,000	54132,300	0,000	0,000	0	0	SC_Aquisição de estojos para cartas de curso e certificados para o IPC E
GENERALI SEGUROS SA (antiga TRANQUILLIDADE)	500940231	REGULARIZAÇÃO DO SEGURO DOS ESTUDANTES DO IPC (ESTGOH-420)	2021-08-03	596,4	596,400	30 dia(s)	2021-08-03	Ajuste Direto			Não	Não	Não	0	2022-09-21	594,970	0,000	0,000	0	0,000	594,970	0,000	0,000	0	0	ESTGOH_REGULARIZAÇÃO DO SEGURO DOS ESTUDANTES DO IPC (ESTGOH-420 ALIUNOS)
KONICA MINOLTA BUSINESS SOLUTIONS PORTUGAL UNIP	502120070	comunicação (TV-NET-VOZ) - Pacote MEO- M3 500 Fibra	2022-05-09	14040	17623,440	1095 dia(s)	2022-05-09	Concurso Público			Não	Não	Não	0	2022-12-21	3116,840	0,000	0,000	0	0,000	3116,840	0,000	0,000	0	0	ESTGOH_comunicação (TV-NET-VOZ) - Pacote MEO- M3 500 Fibra
MEIO-SERVIÇOS DE COMUNICAÇÕES E MULTIMEDIA SA (PT)	504615947	comunicação (TV-NET-VOZ) - Pacote MEO- M3 500 Fibra	2022-05-01	980,28	1205,740	1095 dia(s)	2022-05-01	Ajuste Direto Simplificado			Não	Não	Não	0	2022-08-11	233,310	0,000	0,000	0	0,000	233,310	0,000	0,000	0	0	ESTGOH_comunicação (TV-NET-VOZ) - Pacote MEO- M3 500 Fibra
Olitexto Sociedade Editora e Audiovisuais Lda.	503184330	Prestação de serviços para produção e publicação de um banner na página online	2022-07-05	280	344,400	214 dia(s)	2022-07-05	Ajuste Direto Simplificado			Não	Não	Não	0	2022-08-11	295,200	0,000	0,000	0	0,000	295,200	0,000	0,000	0	0	ESTGOH_Prestação de serviços para produção e publicação de um banner na página online
3M - PUBLICIDADE E IMAGEM	503304450	Aluguer de outdoors na A1, A2, A8 e em Coimbra, Aveiro e	2022-09-26	8820	10848,600	365 dia(s)	2022-09-26	Concurso Público			Não	Não	Não	0	2022-12-27	3616,200	0,000	0,000	0	0,000	3616,200	0,000	0,000	0	0	ISCAC_Aluguer de outdoors na A1, A2, A8 e em Coimbra, Aveiro e Leiria

Contratação administrativa - Situação dos contratos

Instituto Politécnico de Coimbra

Período de relato: 01/01/2022 a 31/12/2022

Entidade		Contrato						Procedimentos de	Visto do Tribunal de Contas		MECP	Contrato	Contrato	Comunicação ao	Data do 1º	Pagamentos no período					Pagamentos acumulados					Observações		
Denominação	NIPC	Objeto	Data	Valor do contrato	Preço contratual	Prazo de execução	Início de execução (física)	contratação	Nº registo	Data	Lei n.º 30/2021	s	s COVID-	Tribunal de Contas	pagamento	Trabalhos normais	Revisão de preços	Trabalhos a mais	Trabalhos de suprimento	Outros trabalhos, incluindo os trabalhos a menos	Trabalhos normais	Revisão de preços	Trabalhos a mais	Trabalhos de suprimento	Outros trabalhos, incluindo			
EDP COMERCIAL - COMERCIALIZAÇÃO DE ENERGIA SA	503504564	Fornecimento de energia em regime de Mercado Livre em Portugal - CNCM-AO_35_2020	2021-11-19	173095,1	212906,970	365 dia(s)	2021-11-19	Ajuste Direto			Não	Não	Não	0	2021-12-30	111522,300	0,000	0,000	0	0,000	122215,180	0,000	0,000	0	0	0	0	ISCAC_Fornecimento de energia em regime de Mercado Livre em Portugal - CNCM-AO_35_2020
PETROLEOS DE PORTUGAL - PETROGAL SA	500697370	Fornecimento de gás natural	2021-01-12	32846,09	40400,690	365 dia(s)	2021-01-12	Concurso Público			Não	Não	Não	0	2021-06-22	37360,150	0,000	0,000	0	0,000	40400,690	0,000	0,000	0	0	0	0	ISCAC_Fornecimento de gás natural
MARIA FRANCISCA DE MELO RATO MARGALHO RATISTA	255389310	Serviços especializados de psicologia para acompanhamento do projecto da Consultoria e apoio à gestão e manutenção da rede institucional e aos sistemas de suporte à	2022-03-08	7800	7800,000	153 dia(s)	2022-03-08	Ajuste Direto			Não	Não	Não	0	2022-04-01	6000,000	0,000	0,000	0	0,000	6000,000	0,000	0,000	0	0	0	0	ISCAC_Serviços especializados de psicologia para acompanhamento do projecto da CIG
SECURE NETWORKS - CONSULTADORIA INFORMÁTICA, I DA	507161700	Aquisição de serviços de interpretação de Língua Gestual	2022-03-02	7200	8856,000	300 dia(s)	2022-03-02	Ajuste Direto			Não	Não	Não	0	2022-08-02	8856,000	0,000	0,000	0	0,000	8856,000	0,000	0,000	0	0	0	0	ISCAC_Consultoria e apoio à gestão e manutenção da rede institucional e aos sistemas de suporte à
ANDREIA ESTEVES RODRIGUES EDIBEIRAS L DA	228192595	Aquisição de serviços de interpretação de Língua Gestual	2022-01-27	15600	15600,000	338 dia(s)	2022-01-27	Consulta Prévia			Não	Não	Não	0	2022-02-01	15600,000	0,000	0,000	0	0,000	15600,000	0,000	0,000	0	0	0	0	ESEC_Aquisição de serviços de interpretação de Língua Gestual
JOÃO FRANCISCO PIDRANCA GOMES JOSÉ BORDA CA LDA	508005833	Aquisição e montagem de uma rampa metálica de acesso ao	2022-03-03	7496	9219,470	58 dia(s)	2022-03-03	Ajuste Direto			Não	Não	Não	0	2022-06-07	7495,500	0,000	0,000	0	0,000	7495,500	0,000	0,000	0	0	0	0	ESEC_Aquisição de serviços de interpretação de Língua Gestual
JOÃO FRANCISCO PIDRANCA GOMES JOSÉ BORDA CA LDA	250177773	Aquisição de serviços de Operador e Editor de Imagem	2022-01-27	14400	17712,000	338 dia(s)	2022-01-27	Consulta Prévia			Não	Não	Não	0	2022-02-01	17436,000	0,000	0,000	0	0,000	17436,000	0,000	0,000	0	0	0	0	ESEC_Aquisição de serviços de Operador e Editor de Imagem ESEC
JOSE MANUEL MONTEIRO SIMÕES KONICA MINOLTA BUSINESS SOLUTIONS PORTUGAL UNIP	502907100	Aquisição de papel de fotocópia e impressão - AD 21 IPC 2022	2022-06-14	1986,64	2443,570	212 dia(s)	2022-06-14	Ajuste Direto			Não	Não	Não	0	2022-07-07	2443,570	0,000	0,000	0	0,000	2443,570	0,000	0,000	0	0	0	0	ESEC_Aquisição de papel de fotocópia e impressão - AD 21 IPC 2022
JOSE MANUEL MONTEIRO SIMÕES KONICA MINOLTA BUSINESS SOLUTIONS PORTUGAL UNIP	149732090	Aquisição de serviços de jardinagem - 2022	2022-02-09	4800	5904,000	325 dia(s)	2022-02-09	Consulta Prévia			Não	Não	Não	0	2022-02-11	5904,000	0,000	0,000	0	0,000	5904,000	0,000	0,000	0	0	0	0	ESEC_Aquisição de serviços de jardinagem - 2022
NERJECTA - PROJECTOS ENERGETICOS INIPESSOAL DA SEGIPRO LDA	502120070	Aluguer operacional de equipamentos de cópia, impressão, digitalização, softwares e serviços associados	2022-05-09	7889,4	9821,300	1095 dia(s)	2022-05-09	Concurso Público			Não	Não	Não	0	2022-08-04	1349,880	0,000	0,000	0	0,000	1349,880	0,000	0,000	0	0	0	0	ESEC_Aluguer operacional de equipamentos de cópia, impressão, digitalização, softwares e serviços associados - 2022 a 2025
NERJECTA - PROJECTOS ENERGETICOS INIPESSOAL DA SEGIPRO LDA	510564011	Certificação Energética do Polo I da ESEC.	2022-01-18	6200	6678,900	20 dia(s)	2022-01-18	Consulta Prévia			Não	Não	Não	0	2022-04-20	6678,900	0,000	0,000	0	0,000	6678,900	0,000	0,000	0	0	0	0	ESEC_Certificação Energética do Polo I da ESEC.
NERJECTA - PROJECTOS ENERGETICOS INIPESSOAL DA SEGIPRO LDA	514463953	AQUISIÇÃO DE MANUTENÇÃO DE EXTINTORES - 2022 E 2023	2022-02-18	4049,3	3358,690	682 dia(s)	2022-02-18	Consulta Prévia			Não	Não	Não	0	2022-08-04	1679,200	0,000	0,000	0	0,000	1679,200	0,000	0,000	0	0	0	0	ESEC_AQUISIÇÃO DE MANUTENÇÃO DE EXTINTORES - 2022 E 2023 - CONS
KONICA MINOLTA BUSINESS SOLUTIONS PORTUGAL UNIP	502120070	Aluguer operacional de solução de Aulas Remotas	2021-10-01	43830	53831,640	1096 dia(s)	2021-10-01	Consulta Prévia			Não	Não	Não	0	2022-03-16	20934,480	0,000	0,000	0	0,000	20934,480	0,000	0,000	0	0	0	0	ESEC_Aluguer operacional de solução de Aulas Remotas



5.2 - Mapa da contratação administrativa - Adjudicações por tipo de procedimento

Período de relato: 01-01-2022 A 31-12-2022

INSTITUTO POLITÉCNICO DE COIMBRA - ESAC

Euros

Tipo de contrato	Adjudicações por tipo de procedimento																		Total
	Concurso público com publicação de anúncio no JOUE		Concurso público sem publicação de anúncio no JOUE		Concurso limitado por prévia qualificação com publicação de anúncio no JOUE		Concurso limitado por prévia qualificação sem publicação no JOUE		Consulta prévia		Ajuste direto		Procedimento de negociação		Diálogo concorrencial		Parceria para a inovação		
	Número dos contratos	Preço contratual	Número dos contratos	Preço contratual	Número dos contratos	Preço contratual	Número dos contratos	Preço contratual	Número dos contratos	Preço contratual	Número dos contratos	Preço contratual	Número dos contratos	Preço contratual	Número dos contratos	Preço contratual	Número dos contratos	Preço contratual	
Empreitada de obras públicas										1	59 656,70								59 656,70
Aquisição de serviços	1	33 823,28 €								1	7 134,00	5	439 487,53						480 444,81
Locação bens																			0,00
Aquisição de bens										7	55 599,44	5	45 713,58						101 313,02
Concessão de obras públicas																			0,00
Concessão de serviços públicos																			0,00
Sociedades																			0,00
Outros																			0,00

641 414,53

O Aproveitamento da ESAC,  
Em 15 de março de 2023



O Conselho Administrativo da ESAC,  
Em 16 de março de 2023



O Conselho de Gestão,  
Em \_\_\_\_, de \_\_\_\_ de 2023





5.2 - Mapa da contratação administrativa - Adjudicações por tipo de procedimento  
 Período de relato: 01-01-2022 A 31-12-2022

INSTITUTO POLITÉCNICO DE COIMBRA - Escola Superior de Educação de Coimbra ESEC

Tipo de contrato	Adjudicações por tipo de procedimento																		Total
	Concurso público com publicação de anúncio no JOUE		Concurso público sem publicação de anúncio no JOUE		Concurso limitado por prévia qualificação com publicação de anúncio no JOUE		Concurso limitado por prévia qualificação sem publicação no JOUE		Consulta prévia		Ajuste direto		Procedimento de negociação		Diálogo concorrencial		Parceria para a inovação		
	Número dos contratos	Preço contratual	Número dos contratos	Preço contratual	Número dos contratos	Preço contratual	Número dos contratos	Preço contratual	Número dos contratos	Preço contratual	Número dos contratos	Preço contratual	Número dos contratos	Preço contratual	Número dos contratos	Preço contratual	Número dos contratos	Preço contratual	
Empreitada de obras públicas									3	40 836,00	2	10 378,74							51 214,74
Aquisição de serviços	1	46 647,10	2	10 784,31					9	70 734,00	4	44 936,03							173 101,44
Locação ou aquisição de bens móveis									2	7 898,57	1	2 443,57							10 342,14
Concessão de obras públicas																			0,00
Concessão de serviços públicos																			0,00
Sociedades																			0,00
Outros																			0,00

Conselho de Gestão,

Os Elementos que compõem o Conselho Administrativo da ESEC



09/03/2023

5.2 - Mapa da contratação administrativa - Adjudicações por tipo de procedimento  
 Período de relato: 01-01-2022 A 31-12-2022

INSTITUTO POLITÉCNICO DE COIMBRA - ESCOLA SUPERIOR DE TECNOLOGIA E GESTÃO DE OLIVEIRA DO HOSPITAL

Tipo de contrato	Adjudicações por tipo de procedimento																		Total
	Concurso público com publicação de anúncio no JOUE		Concurso público sem publicação de anúncio no JOUE		Concurso limitado por prévia qualificação com publicação de anúncio no JOUE		Concurso limitado por prévia qualificação sem publicação no JOUE		Consulta prévia		Ajuste direto		Procedimento de negociação		Diálogo concorrencial		Parceria para a inovação		
	Número dos contratos	Preço contratual	Número dos contratos	Preço contratual	Número dos contratos	Preço contratual	Número dos contratos	Preço contratual	Número dos contratos	Preço contratual	Número dos contratos	Preço contratual	Número dos contratos	Preço contratual	Número dos contratos	Preço contratual	Número dos contratos	Preço contratual	
Empreitada de obras públicas																			0,00
Aquisição de serviços			2	20.649,24					4	13.376,99	6	44.071,24							78.097,47
Locação ou aquisição de bens móveis			1	12.917,07															12.917,07
Concessão de obras públicas																			0,00
Concessão de serviços públicos																			0,00
Sociedades																			0,00
Outros																			0,00

91.014,54

Conselho de Gestão,

Conselho Administrativo,  
15/03/2023

  
- Subscritas  
Paula Gellus

5.2 - Mapa da contratação administrativa - Adjudicações por tipo de procedimento

Período de relato: 01-01-2022 A 31-12-2022

INSTITUTO POLITÉCNICO DE COIMBRA - ESTeSC

Euros

Tipo de contrato	Adjudicações por tipo de procedimento																		Total
	Concurso público com publicação de anúncio no JOUE		Concurso público sem publicação de anúncio no JOUE		Concurso limitado por prévia qualificação com publicação de anúncio no JOUE		Concurso limitado por prévia qualificação sem publicação no JOUE		Consulta prévia		Ajuste direto		Procedimento de negociação		Diálogo concorrencial		Parceria para a inovação		
	Número dos contratos	Preço contratual	Número dos contratos	Preço contratual	Número dos contratos	Preço contratual	Número dos contratos	Preço contratual	Número dos contratos	Preço contratual	Número dos contratos	Preço contratual	Número dos contratos	Preço contratual	Número dos contratos	Preço contratual	Número dos contratos	Preço contratual	
Empreitada de obras públicas											1	22 509,00							22 509,00
Aquisição de serviços			2	37 610,86					2	54 221,35									91 832,21
Locação ou aquisição de bens móveis	1	28 978,01	12	86 663,63					27	124 336,75									239 978,39
Concessão de obras públicas																			0,00
Concessão de serviços públicos																			0,00
Sociedades																			0,00
Outros																			0,00

354 319,60

Conselho de Gestão,



5.2 - Mapa da contratação administrativa - Adjudicações por tipo de procedimento

Período de relato: 01-01-2022 A 31-12-2022

INSTITUTO POLITÉCNICO DE COIMBRA - ISCAC

Tipo de contrato	Adjudicações por tipo de procedimento																		Total
	Concurso público com publicação de anúncio no JOUE		Concurso público sem publicação de anúncio no JOUE		Concurso limitado por prévia qualificação com publicação de anúncio no JOUE		Concurso limitado por prévia qualificação sem publicação no JOUE		Consulta prévia		Ajuste direto		Procedimento de negociação		Diálogo concorrencial		Parceria para a inovação		
	Número dos contratos	Preço contratual	Número dos contratos	Preço contratual	Número dos contratos	Preço contratual	Número dos contratos	Preço contratual	Número dos contratos	Preço contratual	Número dos contratos	Preço contratual	Número dos contratos	Preço contratual	Número dos contratos	Preço contratual	Número dos contratos	Preço contratual	
Empreitada de obras públicas																			0,00
Aquisição de serviços	3	135 509,64	15	210 382,73					7	57 471,44	9	683 922,97							1 087 286,78
Locação ou aquisição de bens móveis			2	49 145,99							4	52 701,65							101 847,64
Concessão de obras públicas																			0,00
Concessão de serviços públicos																			0,00
Sociedades																			0,00
Outros																			0,00

Conselho de Gestão,

Autologado em C.A de 13/05

*Isabel*

**5.2 - Mapa da contratação administrativa - Adjudicações por tipo de procedimento**  
 Período de relato: 01-01-2022 A 31-12-2022

**INSTITUTO POLITÉCNICO DE COIMBRA - UO**

Euros

Tipo de contrato	Adjudicações por tipo de procedimento																		Total
	Concurso público com publicação de anúncio no JOUE		Concurso público sem publicação de anúncio no JOUE		Concurso limitado por prévia qualificação com publicação de anúncio no JOUE		Concurso limitado por prévia qualificação sem publicação no JOUE		Consulta prévia		Ajuste direto		Procedimento de negociação		Diálogo concorrencial		Parceria para a inovação		
	Número dos contratos	Preço contratual	Número dos contratos	Preço contratual	Número dos contratos	Preço contratual	Número dos contratos	Preço contratual	Número dos contratos	Preço contratual	Número dos contratos	Preço contratual	Número dos contratos	Preço contratual	Número dos contratos	Preço contratual	Número dos contratos	Preço contratual	
Empreitada de obras públicas																			0,00
Aquisição de serviços	2	150 233,43	2	48 750,75					5	59 879,48	2	645 159,77							904 023,43
Locação ou aquisição de bens móveis									1	1 468,13	1	5 465,14							6 933,27
Concessão de obras públicas																			0,00
Concessão de serviços públicos																			0,00
Sociedades																			0,00
Outros																			0,00

Conselho de Gestão,

5.2 - Mapa da contratação administrativa - Adjudicações por tipo de procedimento

Período de relato: 01-01-2022 A 31-12-2022

INSTITUTO POLITÉCNICO DE COIMBRA - Instituto de Investigação Aplicada

Euros

Tipo de contrato	Adjudicações por tipo de procedimento																		Total
	Concurso público com publicação de anúncio no JOUE		Concurso público sem publicação de anúncio no JOUE		Concurso limitado por prévia qualificação com publicação de anúncio no JOUE		Concurso limitado por prévia qualificação sem publicação no JOUE		Consulta prévia		Ajuste direto		Procedimento de negociação		Diálogo concorrencial		Parceria para a inovação		
	Número dos contratos	Preço contratual	Número dos contratos	Preço contratual	Número dos contratos	Preço contratual	Número dos contratos	Preço contratual	Número dos contratos	Preço contratual	Número dos contratos	Preço contratual	Número dos contratos	Preço contratual	Número dos contratos	Preço contratual	Número dos contratos	Preço contratual	
Empreitada de obras públicas																			0,00
Aquisição de serviços	1	83 163,99	1	53 937,03					1	60 270,00	2	28 833,38							226 204,40
Locação ou aquisição de bens móveis	1	70 109,88																	70 109,88
Concessão de obras públicas																			0,00
Concessão de serviços públicos																			0,00
Sociedades																			0,00
Outros																			0,00

Conselho de Gestão,

Assinado por: **MARTA HELENA FERNANDES HENRIQUES**  
 Num. de Identificação: 11365294  
 Data: 2023.03.14 10:17:41+00'00'  
 Certificado por: **Diário da República Eletrónico.**  
 Atributos certificados: **Diretora do Instituto de Investigação Aplicada - Instituto Politécnico de Coimbra.**



Assinado por: **Ana Cristina Araújo Veloso**  
 Num. de Identificação: 10131794  
 Data: 2023.03.14 09:33:56+00'00'



Assinado por: **Gina Sofia Moreira Carlos**  
 Num. de Identificação: BI10628199  
 Data: 2023.03.14 10:08:40+00'00'



5.2 - Mapa da contratação administrativa - Adjudicações por tipo de procedimento

Período de relato: 01-01-2022 A 31-12-2022

INSTITUTO POLITÉCNICO DE COIMBRA - SERVIÇOS CENTRAIS

Euros

Tipo de contrato	Adjudicações por tipo de procedimento																		Total
	Concurso público com publicação de anúncio no JOUE		Concurso público sem publicação de anúncio no JOUE		Concurso limitado por prévia qualificação com publicação de anúncio no JOUE		Concurso limitado por prévia qualificação sem publicação no JOUE		Consulta prévia		Ajuste direto		Procedimento de negociação		Diálogo concorrencial		Parceria para a inovação		
	Número dos contratos	Preço contratual	Número dos contratos	Preço contratual	Número dos contratos	Preço contratual	Número dos contratos	Preço contratual	Número dos contratos	Preço contratual	Número dos contratos	Preço contratual	Número dos contratos	Preço contratual	Número dos contratos	Preço contratual	Número dos contratos	Preço contratual	
Empreitada de obras públicas										3	125 789,44	1	21 641,12						147 430,56
Aquisição de serviços	5	1 995 107,22	4	267 447,00					22	732 655,59	33	964 681,83							3 959 891,64
Locação ou aquisição de bens móveis			8	601 646,27								4	69 058,95						670 705,22
Concessão de obras públicas																			0,00
Concessão de serviços públicos																			0,00
Sociedades																			0,00
Outros																			0,00

Conselho de Gestão,



Instituto Politécnico de Coimbra

Período de relato: 01/01/2022 a 31/12/2022

Transferências correntes

Tipos de despesa	Disposições legais	Finalidade	Entidade beneficiária	Despesas orçamentadas	Despesas autorizadas	Despesas pagas	Despesas autorizadas e não pagas	Devolução de transferências/ subsídios ocorrida no exercício
040305 - Serviços e fundos autónomos	.ei n.º 62/2007, de 10 de Setembro	Apoio a alunos	SERVIÇOS DE ACÇÃO SOCIAL - IPC	328239,57	328239,57	328239,57	0	0
040701 - Instituições sem fins lucrativos	.ei n.º 62/2007, de 10 de Setembro	Subsídio ordinário	ASSOCIAÇÃO DE ESTUDANTES DO ISEC	60842,43	60842,43	60842,43	0	0
040701 - Instituições sem fins lucrativos	.ei n.º 62/2007, de 10 de Setembro	Subsídio ordinário	ASSOCIAÇÃO DE ESTUDANTES DA ESEC	51412,67	51412,67	51412,67	0	0
040701 - Instituições sem fins lucrativos	.ei n.º 62/2007, de 10 de Setembro	Subsídio ordinário	ASSOCIAÇÃO DE ESTUDANTES DA ESAC	36166,02	36166,02	36166,02	0	0
040701 - Instituições sem fins lucrativos	.ei n.º 62/2007, de 10 de Setembro	Subsídio ordinário	ASSOCIAÇÃO DE ESTUDANTES DO ISCAC	58030,52	58030,52	58030,52	0	0
040701 - Instituições sem fins lucrativos	.ei n.º 62/2007, de 10 de Setembro	Subsídio ordinário	ASSOCIACAO DE ESTUDANTES DA ESTESC	43782,37	43782,37	43782,37	0	0
040802 - Outras	.ei n.º 62/2007, de 10 de Setembro	Bolsas	Diversos - Bolsas de mérito	1500	1500	1500	0	0
040802 - Outras	.ei n.º 62/2007, de 10 de Setembro	Bolsas	Diversos - Bolsas Link me Up	34420	34420	34420	0	0
040802 - Outras	.ei n.º 62/2007, de 10 de Setembro	Bolsas	Diversos - Bolsas PUBLICAÇÕES ALUNOS	3340	3340	3340	0	0



Observações



## Transferências e subsídios concedidos

040802 - Outras	Lei n.º 62/2007, de 10 de Setembro	Bolsas	Diversos - Bolsas UPSKILLS	63784,24	63784,24	55463,98	8320,26	0
040802 - Outras	Lei n.º 62/2007, de 10 de Setembro	Bolsas	Diversos - BOLSEIRO PEI+ BOLSEIRO INVESTIGAÇÃO +CEI	273763,82	273763,82	273763,82	0	0
040802 - Outras	Lei n.º 62/2007, de 10 de Setembro	Bolsas	Diversos - Bolsas Poliempreende	1000	1000	1000	0	0
040802 - Outras	Lei n.º 62/2007, de 10 de Setembro	Bolsas	Diversos	892668,79	892668,79	892668,79	0	0
040802 - Outras	Lei n.º 62/2007, de 10 de Setembro	Bolsas	BOLSAS CABO VERDE	4530,5	4530,5	4530,5	0	0
Total:				1853480,93	1853480,93	1845160,67	8320,26	0



Tribunal de Contas  
Prestação de Contas

## Transferências e subsídios concedidos

---






## Transferências e subsídios concedidos

### Transferências de capital

Tipos de despesa	Disposições legais	Finalidade	Entidade beneficiária	Despesas orçamentadas	Despesas autorizadas	Despesas pagas	Despesas autorizadas e não pagas	Devolução de transferências/ subsídios ocorrida no exercício
080306 - Serviços e fundos autónomos.			INSTITUTO POLITÉCNICO DE VISEU	29902,95€	29902,95	29902,95	0,00€	0
080306 - Serviços e fundos autónomos.			INSTITUTO POLITÉCNICO DE CASTELO BRANCO	23390,60€	23390,6	23390,6	0,00€	0
Total:				53293,55€	53293,55	53293,55	0,00€	0



Observações

Observações



## Transferências e subsídios concedidos

### Subsídios

Tipos de despesa	Disposições legais	Finalidade ID1003157	beneficiária	Despesas orçamentadas	Despesas autorizadas	Despesas pagas	Despesas autorizadas e não pagas	Devolução de transferências/ subsídios ocorrida no exercício
050101 - Públicas				0,00€	0	0	0,00€	0
050102 - Públicas - Políticas activas de emprego e formação profissional - Acções de formação profissional				0,00€	0	0	0,00€	0
050103 - Privadas				0,00€	0	0	0,00€	0
050104 - Privadas - Políticas activas de emprego e formação profissional - Acções de formação profissional				0,00€	0	0	0,00€	0
050201 - Bancos e outras instituições financeiras				0,00€	0	0	0,00€	0
050202 - Bancos e outras instituições financeiras - Políticas activas de emprego e formação profissional - Acções de formação profissional				0,00€	0	0	0,00€	0
050203 - Companhias de seguros e fundos de pensões				0,00€	0	0	0,00€	0
050204 - Companhias de seguros e fundos de pensões - Políticas activas de emprego e formação profissional - Acções de formação				0,00€	0	0	0,00€	0
050301 - Estado				0,00€	0	0	0,00€	0
050302 - Estado - Políticas activas de emprego e formação profissional - Acções de formação profissional				0,00€	0	0	0,00€	0
050303 - Serviços e fundos autónomos				0,00€	0	0	0,00€	0
050304 - Serviços e fundos autónomos - Políticas activas de emprego e formação profissional - Acções de formação profissional				0,00€	0	0	0,00€	0
050401 - Região Autónoma dos Açores				0,00€	0	0	0,00€	0
050402 - Região Autónoma dos Açores - Políticas activas de emprego e formação profissional - Acções de formação profissional				0,00€	0	0	0,00€	0
050403 - Região Autónoma da Madeira				0,00€	0	0	0,00€	0





## Transferências e subsídios concedidos

050404 - Região Autónoma da Madeira - Políticas activas de emprego e formação profissional - Acções de formação profissional				0,00€	0	0	0,00€	0
050501 - Continente				0,00€	0	0	0,00€	0
050502 - Continente - Políticas activas de emprego e formação profissional - Acções de formação profissional				0,00€	0	0	0,00€	0
050503 - Região Autónoma dos Açores				0,00€	0	0	0,00€	0
050504 - Região Autónoma dos Açores - Políticas activas de emprego e formação profissional - Acções de formação profissional				0,00€	0	0	0,00€	0
050505 - Região Autónoma da Madeira				0,00€	0	0	0,00€	0
050506 - Região Autónoma da Madeira - Políticas activas de emprego e formação profissional - Acções de formação profissional				0,00€	0	0	0,00€	0
050701 - Instituições sem fins lucrativos				0,00€	0	0	0,00€	0
050702 - Instituições sem fins lucrativos - Subsistema de protecção social de cidadania - Acção social				0,00€	0	0	0,00€	0
050703 - Instituições sem fins lucrativos - Políticas activas de emprego e formação profissional - Acções de formação profissional				0,00€	0	0	0,00€	0
050801 - Empresário em nome individual				0,00€	0	0	0,00€	0
050802 - Subsistema de protecção social de cidadania - Acção Social				0,00€	0	0	0,00€	0
050803 - Outras				0,00€	0	0	0,00€	0
Total:				0,00€	0	0	0,00€	0





Instituto Politécnico de Coimbra

Período de relato: 01/01/2022 a 31/12/2022

Transferências correntes

Tipos de receita	Disposições legais	Finalidade	Entidade financiadora	Receita prevista	Receita recebida	Receita prevista e não recebida	Devolução de transferências/subsídios ocorrida no exercício
060101 - Públicas				0,00€	0,00€	0,00€	0,00€
060102 - Privadas				0,00€	0,00€	0,00€	0,00€
060102 - Privadas	Lei n.º 62/2007, de 10 Setembro	DIVERSOS	FACE-EUROPEAN FEDERATION	1500,00€	1500,00€	0,00€	0,00€
060201 - Bancos e outras instituições financeiras				0,00€	0,00€	0,00€	0,00€
060201 - Bancos e outras instituições financeiras	Lei n.º 62/2007, de 10 Setembro	Cobrança de serviços	Caixa Geral de Depósitos	137000,00€	130000,00€	7000,00€	0,00€
060201 - Bancos e outras instituições financeiras	Lei n.º 62/2007, de 10 Setembro	Cobrança de serviços	Fundação SANTANDER PORTUGAL	750,00€	0,00€	750,00€	0,00€
060201 - Bancos e outras instituições financeiras	Lei n.º 62/2007, de 10 Setembro	Cobrança de serviços	BANCO SANTANDER TOTTA	5500,00€	0,00€	5500,00€	0,00€
060301 - Estado	Lei n.º 62/2007, de 10 Setembro	STF - Pedido de libertação de créditos	Direcção Geral do Orçamento	34348866,00€	34348866,00€	0,00€	0,00€
060301 - Estado	Lei n.º 62/2007, de 10 Setembro	Projectos PRR	Direcção Geral do Ensino Superior	111258,57€	111258,57€	0,00€	0,00€
060305 - Estado - Participação portuguesa em projectos co-financiados				0,00€	0,00€	0,00€	0,00€
060306 - Estado - Participação comunitária em projectos co-financiados				0,00€	0,00€	0,00€	0,00€
060307 - Serviços e fundos autónomos	Lei n.º 62/2007, de 10 Setembro	Projetos	Fundação para a Ciência e Tecnologia	43256,82€	11354,10€	31902,72€	0,00€
060307 - Serviços e fundos autónomos	Lei n.º 62/2007, de 10 Setembro	Projetos	Instituto Politécnico de Leiria	176909,02€	0,00€	176909,02€	0,00€
060309 - Serviços e fundos autónomos - Subsistema de protecção à família e políticas activas de emprego e formação profissional				0,00€	0,00€	0,00€	0,00€







## Transferências e subsídios recebidos

060310 - Serviços e fundos autónomos - Participação portuguesa em projectos co-financiados	Lei n.º 62/2007, de 10 Setembro	Projectos	IFAP_Instituto Financ Agricultura e Pescas	401688,83€	103409,40€	298279,43€	0,00€
060311 - Serviços e fundos autónomos - Participação comunitária em projectos co-financiados				0,00€	0,00€	0,00€	0,00€
060401 - Região Autónoma dos Açores				0,00€	0,00€	0,00€	0,00€
060402 - Região Autónoma da Madeira				0,00€	0,00€	0,00€	0,00€
060501 - Continente				0,00€	0,00€	0,00€	0,00€
060502 - Região Autónoma dos Açores				0,00€	0,00€	0,00€	0,00€
060503 - Região Autónoma da Madeira				0,00€	0,00€	0,00€	0,00€
060601 - Sistema de solidariedade e segurança social				0,00€	0,00€	0,00€	0,00€
060602 - Participação portuguesa em projectos co-financiados				0,00€	0,00€	0,00€	0,00€
060603 - Financiamento comunitário em projectos co-financiados				0,00€	0,00€	0,00€	0,00€
060604 - Outras transferências				0,00€	0,00€	0,00€	0,00€
060701 - Instituições sem fins lucrativos	Lei n.º 62/2007, de 10 Setembro	Projectos	Instituto de Investigação e Desenvolvimento e Tecnológico em Ciências	77168,98€	6426,00€	70742,98€	0,00€
060701 - Instituições sem fins lucrativos	Lei n.º 62/2007, de 10 Setembro	diversos	RVJ editores	1500,00€	1500,00€	0,00€	0,00€
060901 - União Europeia - Instituições	Lei n.º 62/2007, de 10 Setembro	Projectos	Agência para o Desenvolvimento e Coesão, IP	2364637,34€	680310,66€	1684326,68€	0,00€
060901 - União Europeia - Instituições	Lei n.º 62/2007, de 10 Setembro	Projectos	Instituto Politécnico de Leiria	4390,99€	0,00€	4390,99€	0,00€
060901 - União Europeia - Instituições	Lei n.º 62/2007, de 10 Setembro	Projectos	Instituto Politécnico do Cávado e do Ave	12018,36€	10420,78€	1597,58€	0,00€
060901 - União Europeia - Instituições	Lei n.º 62/2007, de 10 Setembro	Projectos	Instituto Politécnico do Castelo Branco	312,87€	0,00€	312,87€	0,00€
060901 - União Europeia - Instituições	Lei n.º 62/2007, de 10 Setembro	Projectos	Instituto Politécnico da Guarda	6824,02€	6824,02€	0,00€	0,00€
060901 - União Europeia - Instituições	Lei n.º 62/2007, de 10 Setembro	Projectos	Universidade de Coimbra	3951,88€	3173,40€	778,48€	0,00€



## Transferências e subsídios recebidos




## Transferências e subsídios recebidos

060901 - União Europeia - Instituições	Lei n.º 62/2007, de 10 Setembro	Projectos	Universidade de Aveiro	3298,22€	541,51€	2756,71€	0,00€
060901 - União Europeia - Instituições	Lei n.º 62/2007, de 10 Setembro	Projectos	Instituto Politécnico de Tomar	831,42€	0,00€	831,42€	0,00€
060901 - União Europeia - Instituições	Lei n.º 62/2007, de 10 Setembro	Projectos	Instituto Politécnico de Viana do Castelo	4827,70€	0,00€	4827,70€	0,00€
060901 - União Europeia - Instituições	Lei n.º 62/2007, de 10 Setembro	Projectos	Instituto Politécnico de Viseu	0,81€	0,00€	0,81€	0,00€
060901 - União Europeia - Instituições	Lei n.º 62/2007, de 10 Setembro	Projectos	Escola Superior de Enfermagem	7620,74€	2114,91€	5505,83€	0,00€
060901 - União Europeia - Instituições	Lei n.º 62/2007, de 10 Setembro	Projectos	IFAP_Instituto Financ Agricultura e Pescas	48215,25€	11480,44€	36734,81€	0,00€
060901 - União Europeia - Instituições	Lei n.º 62/2007, de 10 Setembro	Projectos	Fundação para a Ciência e Tecnologia	44459,19€	18606,13€	25853,06€	0,00€
060901 - União Europeia - Instituições	Lei n.º 62/2007, de 10 Setembro	Projectos	Serq - Centro de Inovação e Competências das Flores	325479,75€	90436,63€	235043,12€	0,00€
060901 - União Europeia - Instituições	Lei n.º 62/2007, de 10 Setembro	Projectos	UNIVERSITY OF GRONINGEN FSSC	74186,40€	74186,40€	0,00€	0,00€
060901 - União Europeia - Instituições	Lei n.º 62/2007, de 10 Setembro	Projectos	Agência para o Desenvolvimento e Coesão, IP	587934,66€	587934,66€	0,00€	0,00€
060901 - União Europeia - Instituições	Lei n.º 62/2007, de 10 Setembro	Projectos	Agência Nacional Gestão de Programa de Erasmus+Educação e Formação	495173,47€	495173,47€	0,00€	0,00€
060901 - União Europeia - Instituições	Lei n.º 62/2007, de 10 Setembro	Projectos	INTERNATIONAL HELLENIC UNIVERSITY	24867,00€	24867,00€	0,00€	0,00€
060901 - União Europeia - Instituições	Lei n.º 62/2007, de 10 Setembro	Projectos	Instituto Politécnico de Portalegre	1777,00€	1777,00€	0,00€	0,00€
060901 - União Europeia - Instituições	Lei n.º 62/2007, de 10 Setembro	Projectos	IFAP_Instituto Financ Agricultura e Pescas	30080,14€	30080,14€	0,00€	0,00€
060901 - União Europeia - Instituições	Lei n.º 62/2007, de 10 Setembro	Projectos	CASTIISC-CENTRO ASSISTÊNCIA SOCIAL 3º UDADE INFANCIA	30200,00€	30200,00€	0,00€	0,00€
060901 - União Europeia - Instituições	Lei n.º 62/2007, de 10 Setembro	Projectos	HUE UNIVERSITY	15104,98€	15104,98€	0,00€	0,00€
060901 - União Europeia - Instituições	Lei n.º 62/2007, de 10 Setembro	Projectos	Universidade de ALMERIA	11770,00€	11770,00€	0,00€	0,00€






## Transferências e subsídios recebidos

060901 - União Europeia - Instituições	Lei n.º 62/2007, de 10 Setembro	Projectos	Universidade de Oviedo	61653,32€	61653,32€	0,00€	0,00€
060901 - União Europeia - Instituições	Lei n.º 62/2007, de 10 Setembro	Projectos	FUNDACIO D'ECOLOGIA DEL FOC I GESTIO D'INCENDIS	5052,57€	5052,57€	0,00€	0,00€
060901 - União Europeia - Instituições	Lei n.º 62/2007, de 10 Setembro	Projectos	Universidade de Granada	17696,00€	17696,00€	0,00€	0,00€
060901 - União Europeia - Instituições	Lei n.º 62/2007, de 10 Setembro	Projectos	EACEA - EDUC AUDIOVIS AND CULTURE EXECUTIVE AGENCY	69740,00€	69740,00€	0,00€	0,00€
060901 - União Europeia - Instituições	Lei n.º 62/2007, de 10 Setembro	Projectos	UNIVERSIDADE LORRAINE	7424,00€	7424,00€	0,00€	0,00€
060901 - União Europeia - Instituições	Lei n.º 62/2007, de 10 Setembro	Projectos	INSITUTO DO EMPREGO E FORMAÇÃO PROFISSIONAL	137504,16€	137504,16€	0,00€	0,00€
060901 - União Europeia - Instituições	Lei n.º 62/2007, de 10 Setembro	Projectos	INSITUTO POLITÉCNICO DO PORTO	12123,20€	12123,20€	0,00€	0,00€
060901 - União Europeia - Instituições	Lei n.º 62/2007, de 10 Setembro	Projectos	ANIMAFAC	16800,00€	16800,00€	0,00€	0,00€
060901 - União Europeia - Instituições	Lei n.º 62/2007, de 10 Setembro	Projectos	HOGSKOLEN AO VESTLANET	14698,00€	14698,00€	0,00€	0,00€
060901 - União Europeia - Instituições	Lei n.º 62/2007, de 10 Setembro	Projectos	ST DLO ALTERRA	36805,44€	36805,44€	0,00€	0,00€
060901 - União Europeia - Instituições	Lei n.º 62/2007, de 10 Setembro	Projectos	EIBIR GEMEINNUTZIGE	117657,56€	22259,57€	95397,99€	0,00€
060901 - União Europeia - Instituições	Lei n.º 62/2007, de 10 Setembro	Projectos	SZKOLA GLOWNA GOSPODARSTWA WIEKSKIEGO	6930,00€	0,00€	6930,00€	0,00€
9999999801 - Funcionamento				0,00€	0,00€	0,00€	0,00€
9999999901 - Investimento				0,00€	0,00€	0,00€	0,00€
<b>Total:</b>				<b>39907444,66€</b>	<b>37211072,46€</b>	<b>2696372,20€</b>	<b>0,00€</b>






Transferências de capital

Tipos de receita	Disposições legais	Finalidade	Entidade financiadora	Receita prevista	Receita recebida	Receita prevista e não recebida	Devolução de transferências/ subsídios ocorrida no exercício
100308 - Serviços e fundos autónomos	Lei n.º 62/2007, de 10 Setembro	Projectos	Fundação para a Ciência e Tecnologia	775446,07€	104301,61€	671144,46€	0,00€
100309 - Serviços e fundos autónomos - Participação portuguesa em projectos co-financiados	Lei n.º 62/2007, de 10 Setembro	Projectos	Fundação para a Ciência e Tecnologia	1102,01€	1102,01€	0,00€	0,00€
100701 - Instituições sem fins lucrativos	Lei n.º 62/2007, de 10 Setembro	Projectos	WAGENINGEN UNIVERSITY	28875,00€	10876,94€	17998,06€	0,00€
100701 - Instituições sem fins lucrativos	Lei n.º 62/2007, de 10 Setembro	Projectos	PRINS LEOPOLD VOOR TROPISCHE GENN«EESKUND (ITM)	12215,09€	4949,22€	7265,87€	0,00€
100701 - Instituições sem fins lucrativos	Lei n.º 62/2007, de 10 Setembro	Projectos	FIBL EUROPE	102326,51€	24716,26€	77610,25€	0,00€
100701 - Instituições sem fins lucrativos	Lei n.º 62/2007, de 10 Setembro	Projectos	IFOAM EU	31777,19€	31777,19€	0,00€	0,00€
100701 - Instituições sem fins lucrativos	Lei n.º 62/2007, de 10 Setembro	Projectos	EUROPEAN INSTITUTE FOR BIOMEDICAL IMAGING RESEARCH	76138,65€	76138,65€	0,00€	0,00€
100701 - Instituições sem fins lucrativos	Lei n.º 62/2007, de 10 Setembro	Projectos	ASSOCIACION AMICA	18534,00€	0,00€	18534,00€	0,00€
100701 - Instituições sem fins lucrativos	Lei n.º 62/2007, de 10 Setembro	Projectos	INSITUTO DE SISTEMAS E ROBÓTICA, ISR	61962,11€	8475,75€	53486,36€	0,00€
100701 - Instituições sem fins lucrativos	Lei n.º 62/2007, de 10 Setembro	Projectos	EUROPEAN COMMISSION	106159,05€	106159,05€	0,00€	0,00€
100901 - União Europeia - Instituições	Lei n.º 62/2007, de 10 Setembro	Projectos	Universidade de Coimbra	5338,38€	0,00€	5338,38€	0,00€
Total:				1219874,06€	368496,68€	851377,38€	0,00€



Observações

Observações





Subsídios

Tipos de receita	Disposições legais	Finalidade	Entidade financiadora	Receita prevista	Receita recebida	Receita prevista e não recebida	Devolução de transferências/subsídios ocorrida no exercício
080209 - Segurança social	Lei n.º 62/2007, de 10 Setembro	CEI	Instituto do Emprego e Formação Profissional	12357,69€	12357,69€	0,00€	0,00€
Total:				12357,69€	12357,69€	0,00€	0,00€



Observações
